

CREDO BANKA d.d. u stečaju, Split
4 St-770/2011-16.01.2012.
Zrinjsko Frankopaska 58, Split

MB0539805, OIB94141384086, MBS060002342, IBANHR6324850031100278205 CROATIA BANKA d.d.

Stečajna upraviteljica Ankica Čenić
21000 Split-Pupačičeva 1/3
tel 021/340-451 fax: 021/380-683

Red.br.dok.: 550 /2018

Split, 28.05.2018.



Trgovački sud u Splitu
4.St-770/11 – 16.01.2012.g.
Stečajna sutkinja Katarina Mikulić

PREDMET: Dostava dokumentacije stečajnog dužnika Credo banka d.d. u stečaju

II/ Stečajna upraviteljica u privitku dostavlja izvješća obveznika Credo banka d.d. u stečaju za razdoblje izvještavanja od 01.01.2017. do 31.12.2017. godine, i to:

1. Godišnji financijski izvještaj banaka: Bilancu sa stanjem na dan 31.12.2017. godine, Račun dobiti i gubitka za razdoblje 01.01.2017. do 31.12.2017., Izvještaj o novčanim tokovima, Izvještaj o promjenama kapitala, Dodatne podatke za razdoblje 01.01.2017. do 31.12.2017. i Bilješke uz financijske izvještaje na dan 31.12.2017. godine.,
2. Reviziju financijskih izvještaja Credo banke d.d. u stečaju koji se sastoje od izvještaja o financijskom položaju na dan 31. prosinca 2017. godine, izvještaja o sveobuhvatnoj dobiti, izvještaja o promjenama u kapitalu i izvještaja o novčanom toku za godinu koja je tada završila, te sažetog prikaza značajnih računovodstvenih politika i bilježaka uz financijske izvještaje,
3. Prijavu poreza na dobit za 2017. godinu sa pripadajućim privicima.

III/ Stečajna upraviteljica je dana 14.05.2018. godine, putem elektroničke pošte, svim članovima Odbora vjerovnika dostavila naprijed rečena izvješća, kao dio radnog materijala za 34. sjednicu Odbora vjerovnika.

Na 34. sjednici Odbora vjerovnika, održanoj dana 17.05.2018. godine, članovi Odbora vjerovnika usvojili su Revidirana godišnja financijska izvješća obveznika Credo banka d.d. u stečaju za razdoblje od 01. siječnja 2017. do 31. prosinca 2017.

III/ Revidirana godišnja financijska izvješća obveznika Credo banka d.d. u stečaju za razdoblje od 01. siječnja 2017. do 31. prosinca 2017. bila su predmet rasprave na Skupštini vjerovnika održanoj dana 23.05.2018. godine, pod rednom točkom 3. Dnevnog reda.

Nakon glasanja, utvrđeno je da su svi vjerovnici jednoglasno ZA točku 3. Dnevnog reda Donošenje odluke o usvajanju revidiranih godišnjih financijskih izvješća obveznika Credo banke d.d. u stečaju za razdoblje od 14. siječnja 2017. do 31. prosinca 2017.

Ankica Čenić, dipl. oec.

Stečajna upraviteljica

Credo banka d.d. u stečaju

Credobanka
d.d. Split
u stečaju
br. 1

GODIŠNJI FINANCIJSKI IZVJEŠTAJ
KREDITNIH INSTITUCIJA
(BANAKA, ŠTEDNIH BANAKA, STAMBENIH ŠTEDIONICA)

za 2017 . godinu

Kontrolni broj

6.056.114.959,64

Evidencijski broj (popunjava Registar)

Vrsta izvještaja: 20

Izvještaj kojeg ispunjava obveznik u stečaju.

Šifra svrhe predaje: 3

Predaja i za statističke svrhe i za javnu objavu

Izvještaj je konsolidiran: NE (DA/NE)

Izvještaj je revidiran (DA/NE): DA

Primjena računovodstvenih standarda: MSFI

Obveznost predaje nefinancijskog izvješća: 1

Poduzetnik nije obveznik izrade nefinancijskog izvješća

OIB revizora: 39382794009

OIB subjekta: 94141384086

Matični broj (MB): 00539805

Matični broj subjekta (MBS): 060002342

Naziv obveznika: CREDO BANKA D.D. "U STEČAJU"

(dodijeljen od DZS-a)

(dodijeljen od nadležnog Trgovačkog suda)

Poštanski broj: 21000

Naziv naselja: SPLIT

Ulica i kućni broj: ZRINJSKO-FRANKOPANSKA 58

Adresa e-pošte obveznika: info@credobanka.hr

Internet adresa: www.credobanka.hr

Telefon: 021/340451

Šifra grada/općine: 409 Split

Županija: 17 SPLITSKO-DALMATINSKA

Šifra NKD-a: 6419 Ostalo novčarsko posredovanje

Oznaka veličine: 4

Veliki poduzetnik (definirano Zakonom)

Oznaka vlasništva: 21 Privatno od osnivanja

Porijeklo kapitala (%): 93 (domaći)

7 (strani)

Prosjek broja zaposlenih: 11 (prethodne godine)

11 (tekuće godine)

Broj zaposlenih prema tijekom razdoblja: 10 (prethodne godine)

10 (tekuće godine)

Broj mjeseci poslovanja: 12 (prethodne godine)

12 (tekuće godine)

Knjigovodstveni servis:

Matični broj: (matični broj servisa dodijeljen od DZS-a)

Naziv

Osoba za kontaktiranje: Ante Ivanišević

(unosi se ime i prezime osobe za kontakt)

Telefon za kontaktiranje: 021/340466

(unosi se broj telefona/mobitela osobe za kontaktiranje)

Adresa e-pošte: ante.ivanisevic@credobanka.hr

(unosi se adresa e-pošte osobe za kontaktiranje)

Popis dokumentacije

DA

Bilanca i Račun dobiti i gubitka

DA

Dodatni podaci

DA

Bilješke uz financijske izvještaje

DA

Izvještaj o novčanim tokovima

DA

Izvještaj o promjenama kapitala

NE

Revizorsko izvješće

NE

Godišnje izvješće

NE

Odluka o raspodjeli dobiti ili pokriću gubitka

NE

Odluka o utvrđivanju godišnjeg financijskog izvješća

Verzija Excel datoteke: 3.0.3.

Čenić Ankica, stečajna upraviteljica

(Prezime i ime osobe ovlaštene za zastupanje)

(potpis osobe ovlaštene za zastupanje)

Izveštaj o financijskom položaju (Bilanca)
stanje na dan 31.12.2017.

Obrazac
BAN-BIL

Obveznik: 94141384086 GREGO BANKA D.D. "U STEČAJU" SPLIT

Imovina

1. Gotovina i depoziti kod HNB-a (AOP 002+003)	001		2.806.761	4.764.667
1.1. Gotovina	002		7.992	1.049
1.2. Depoziti kod HNB-a	003		2.798.769	4.763.618
2. Depoziti kod kreditnih institucija	004		456.647.970	473.125.850
3. Trezorski zapisi MF-a i blagajnički zapisi HNB-a	005			
4. Vrijednosni papiri i drugi financijski instrumenti koji se drže radi trgovanja	006			
5. Vrijednosni papiri i drugi financijski instrumenti raspoloživi za prodaju	007		11.308.033	11.351.142
6. Vrijednosni papiri i drugi financijski instrumenti koji se drže do dospelosti	008		986.148	984.866
7. Vrijednosni papiri i drugi financijski instrumenti kojima se aktivno ne trguje, a vrednuju se prema fer vrijednosti kroz RDG	009			
8. Derivatna financijska imovina	010			
9. Krediti financijskim institucijama	011		4.187.013	4.187.013
10. Krediti ostalim konitentima	012		338.700.566	348.033.281
11. Ulaganja u podružnice, pridružena društva i zajedničke pothvate	013		40.000	40.000
12. Preuzeta imovina	014		35.576.833	27.274.878
13. Materijalna imovina (minus amortizacija)	015		5.801.040	5.795.326
14. Kamate, naknade i ostala imovina	016		17.812.197	18.658.686
A) UKUPNO IMOVINA (001+004 do 016)	017		873.866.581	894.215.709

Obveze

1. Krediti od financijskih institucija (AOP 019+020)	018		0	0
1.1. Kratkoročni krediti	019			
1.2. Dugoročni krediti	020			
2. Depoziti (AOP 022 do 024)	021		0	0
2.1. Depoziti na žiroračunima i tekućim računima	022			
2.2. Štedni depoziti	023			
2.3. Oročeni depoziti	024			
3. Ostali krediti (AOP 026+027)	025		0	0
3.1. Kratkoročni krediti	026			
3.2. Dugoročni krediti	027			
4. Derivatne financijske obveze i ostale financijske obveze kojima se trguje	028			
5. Izdani dužnički vrijednosni papiri (AOP 030+031)	029		0	0
5.1. Kratkoročni izdani dužnički vrijednosni papiri	030			
5.2. Dugoročni izdani dužnički vrijednosni papiri	031			
6. Izdani podređeni instrumenti	032			
7. Izdani hibridni instrumenti	033			
8. Kamate, naknade i ostale obveze	034		1.075.714.525	1.075.308.423
B) UKUPNO OBVEZE (AOP 018+021+025+028+029+032+033+034)	035		1.075.714.525	1.075.308.423

Kapital

1. Dionički kapital	036		120.032.000	120.032.000
2. Dobit / gubitak (-) tekuće godine	037		-53.047.869	20.712.121
3. Zadržana dobit / gubitak (-)	038		-281.846.715	-334.694.585
4. Zakonske rezerve	039		7.110.938	7.110.938
5. Statutarne i ostale kapitalne rezerve	040		5.748.267	5.748.267
6. Nerealizirani dobitak (gubitak) s osnove vrijednosnog usklađivanja financijske imovine raspoložive za prodaju	041		-52.565	-9.455
C) UKUPNO KAPITAL (AOP 036 do 041)	042		-201.847.944	-181.092.714
D) UKUPNO OBVEZE I KAPITAL (AOP 035+042)	043		873.866.581	894.215.709

DODATAK BILANCI (popunjavaju banke koje sastavljaju konsolidirani godišnji financijski izvještaj)


1. UKUPNO KAPITAL	044		0	0
1.1. Kapital raspoloživ dioničarima matičnog društva	045			
1.2. Manjinski udjel (AOP 044-045)	046		0	0

Račun dobiti i gubitka
za razdoblje 01.01.2017. do 31.12.2017.

Obrazac
BAN-RDG

Obveznik: 94141384086; CREDO BANKA D.D. "U STEČAJU"; SPLIT

1. Kamatni prihodi				
2. Kamatni troškovi	047		16.327.703	19.039.285
3. Neto kamatni prihodi (AOP 047-048)	048			
4. Prihodi od provizija i naknada	049		16.327.703	19.039.285
5. Troškovi provizija i naknada	050		46.118	44.243
6. Neto prihod od provizija i naknada (AOP 050-051)	051		16.503	12.290
7. Dobit / gubitak od ulaganja u podružnice, pridružena društva i zajedničke poduhvate	052		29.615	31.953
8. Dobit / gubitak od aktivnosti trgovanja	053			
9. Dobit / gubitak od ugrađenih derivata	054		841	
10. Dobit / gubitak od imovine kojom se aktivno ne trguje, a koja se vrednuje prema fer vrijednosti kroz RDG	055			
11. Dobit / gubitak od aktivnosti u kategoriji imovine raspoložive za prodaju	056			
12. Dobit / gubitak od aktivnosti u kategoriji imovine koja se drži do dospelja	057			
13. Dobit / gubitak proizišao iz transakcija zaštite	058			
14. Prihodi od ulaganja u podružnice, pridružena društva i zajedničke pothvate	059			
15. Prihodi od ostalih vlasničkih ulaganja	060			
16. Dobit / gubitak od obračunatih tečajnih razlika	061		526.990	
17. Ostali prihodi	062		-1.067.750	-301.502
18. Ostali troškovi	063		4.191.644	1.162.657
19. Opći administrativni troškovi i amortizacija	064		9.983.249	3.044.829
20. Neto prihod od poslovanja prije vrijednosnih usklađivanja i rezerviranja za gubitke (AOP 049 + 052 do 063 - 064 - 065)	065		2.984.091	2.601.424
21. Troškovi vrijednosnih usklađivanja i rezerviranja za gubitke	066		7.041.703	14.286.140
22. DOBIT / GUBITAK PRIJE OPOREZIVANJA (AOP 066-067)	067		60.089.572	-6.425.981
23. Porez na dobit	068		-53.047.869	20.712.121
24. DOBIT / GUBITAK TEKUĆE GODINE (AOP 068-069)	069			
25. Zarada po dionici	070		-53.047.869	20.712.121
	071			
DODATAK RAČUNU DOBITI I GUBITKA (popunjavju banke koje sastavljaju konsolidirani godišnji financijski izvještaj)				
1. DOBIT / GUBITAK TEKUĆE GODINE				
2. Pripisana dioničarima matičnog društva	072		0	0
3. Manjinski udjel (AOP 072-073)	073			
	074		0	0
IZVJEŠTAJ O OSTALOJ SVEOBUHVAATNOJ DOBITI				
1. Dobit ili (-) gubitak tekuće godine				
2. Ostala sveobuhvatna dobit (AOP 077+084)	075			
2.1. Stavke koje neće biti reklasificirane u dobit ili gubitak (AOP 078 do 083)	076		0	0
2.1.1. Materijalna imovina	077		0	0
2.1.2. Nematerijalna imovina	078			
2.1.3. Aktuárski dobici ili (-) gubici na mirovinskim planovima pod pokroviteljstvom poslodavca	079			
2.1.4. Dugotrajna imovina i grupe za otuđenje namijenjene za prodaju	080			
2.1.5. Udjel ostalih priznatih prihoda i rashoda od subjekata koji se obračunava metodom udjela	081			
2.1.6. Porez na dobit koji se odnosi na stavke koje neće biti reklasificirane	082			
2.2. Stavke koje je moguće reklasificirati u dobit ili gubitak (AOP 085+089+093+098+102+106+107)	083			
2.2.1. Zaštita neto ulaganja u inozemno poslovanje (efektivni udjel) (AOP 086 do 088)	084		0	0
2.2.1.1. Dobici ili gubici (-) u kapitalu	085		0	0
2.2.1.2. Preneseno u dobit ili gubitak	086			
2.2.1.3. Ostale reklasifikacije	087			
2.2.2. Zamjena strane valute (AOP 090+091+092)	088			
2.2.2.1. Dobici ili gubici (-) u kapitalu	089		0	0
2.2.2.2. Preneseno u dobit ili gubitak	090			
2.2.2.3. Ostale reklasifikacije	091			
	092			



Račun dobiti i gubitka
za razdoblje 01.01.2017. do 31.12.2017.

Obrazac
BAN-RDG

Obveznik: 94141384086; CREDO BANKA D.D. "U STEČAJU"; SPLIT

2.2.3. Zaštite novčanih tokova (efektivni udjel) (AOP 094+095+096+097)	093		0	0
2.2.3.1. Dobici ili gubici (-) u kapitalu	094			
2.2.3.2. Preneseno u dobit ili gubitak	095			
2.2.3.3. Preneseno u početnu knjigovodstvenu vrijednost zaštićenih stavki	096			
2.2.3.4. Ostale reklasifikacije	097			
2.2.4. Financijska imovina raspoloživa za prodaju (AOP 099+100+101)	098		0	0
2.2.4.1. Dobici ili gubici (-) u kapitalu	099			
2.2.4.2. Preneseno u dobit ili gubitak	100			
2.2.4.3. Ostale reklasifikacije	101			
2.2.5. Dugotrajna imovina i grupe za otuđenje namijenjene za prodaju (AOP 103 do 105)	102		0	0
2.2.5.1. Dobici ili gubici (-) u kapitalu	103			
2.2.5.2. Preneseno u dobit ili gubitak	104			
2.2.5.3. Ostale reklasifikacije	105			
2.2.6. Udjel ostalih priznatih prihoda i rashoda od ulaganja u društva kćeri, zajedničke pothvate i pridružena društva	106			
2.2.7. Porez na dobit koji se odnosi na stavke koje je moguće reklasificirati u dobit ili gubitak (-)	107			
3. Ukupna sveobuhvatna dobit tekuće godine (AOP 075+076)	108		0	0
4. Pripada manjinskom udjelu (nekontrolirajući udjel)	109			
5. Pripada vlasnicima matičnog društva	110		0	0

[Signature]
Za
Jubanić
2017.

IZVJEŠTAJ O NOVČANIM TOKOVIMA - Indirektna metoda
u razdoblju 01.01.2017. do 31.12.2017.

Obrazac
BAN-NTI

Obveznik: 94141384086; CREDO BANKA D.D. "U STEČAJU"; SPLIT

Poslovne aktivnosti				
1. Novčani tijek iz poslovnih aktivnosti prije promjena poslovne imovine (AOP 002 do 007)	001		109.001.975	-28.291.452
1.1. Dobit / gubitak prije oporezivanja	002		53.047.868	-20.712.121
1.2. Ispravci vrijednosti i rezerviranja za gubitke	003		60.089.573	-6.425.981
1.3. Amortizacija	004		20.899	9.215
1.4. Neto nerealizirana dobit/gubitak od financijske imovine i obveza po fer vrijednosti kroz RDG	005			
1.5. Dobit/gubitak od prodaje materijalne imovine	006		-323.140	-719.303
1.6. Ostali dobici / gubici	007		-3.833.226	-443.262
2. Neto povećanje / smanjenje poslovne imovine (AOP 009 do 016)	008		53.253.020	-20.350.128
2.1. Depoziti kod HNB-a	009			
2.2. Trezorski zapisi MF-a i blagajnički zapisi HNB-a	010			
2.3. Depoziti kod financijskih institucija i krediti financijskim institucijama	011		-24.045.792	-18.442.729
2.4. Krediti ostalim komitentima	012		47.869.680	-9.332.413
2.5. Vrijednosni papiri i drugi financijski instrumenti koji se drže radi trgovanja	013			
2.6. Vrijednosni papiri i drugi financijski instrumenti raspoloživi za prodaju	014			
2.7. Vrijednosni papiri i drugi financijski instrumenti kojima se aktivno ne trguje, a vrednuju se prema fer vrijednosti kroz RDG	015			
2.8. Ostala poslovna imovina	016		29.429.132	7.425.014
Povećanje/smanjenje poslovnih obveza				
3. Neto povećanje / smanjenje poslovnih obveza (AOP 018 do 021)	017		203.248	406.102
3.1. Depoziti po viđenju	018			
3.2. Štedni i oročeni depoziti	019			
3.3. Izvedene financijske obveze i ostale obveze kojima se trguje	020			
3.4. Ostale obveze	021		203.248	406.102
4. Neto novčani tijek iz poslovnih aktivnosti prije plaćanja poreza na dobit (AOP 001+008+017)	022		162.458.243	-48.235.478
5. Plaćeni porez na dobit	023			
6. Neto priljev / odljev gotovine iz poslovnih aktivnosti (AOP 022+023)	024		162.458.243	-48.235.478
Ulagачke aktivnosti				
7. Neto novčani tijek iz ulagačkih aktivnosti (AOP 026 do 030)	025		850.130	719.303
7.1. Primici od prodaje / plaćanja za kupnju/ materijalne i nematerijalne imovine	026		323.140	719.303
7.2. Primici od prodaje / plaćanja za kupnju/ ulaganja u podružnice, pridružena društva i zajedničke pothvate	027			
7.3. Primici od naplate / plaćanja za kupnju/ vrijednosnih papira i drugih financijskih instrumenata koji se drže do dospjeća	028			
7.4. Prilijene dividende	029		526.990	
7.5. Ostali primici / plaćanja/ iz ulagačkih aktivnosti	030			
Financijske aktivnosti				
8. Neto novčani tijek iz financijskih aktivnosti (AOP 032 do 037)	031		0	0
8.1. Neto povećanje / smanjenje/ primljenih kredita	032			
8.2. Neto povećanje / smanjenje/ izdanih dužničkih vrijednosnih papira	033			
8.3. Neto povećanje / smanjenje/ instrumenata dopunskoga kapitala	034			
8.4. Premije na dionice	035			
8.5. Isplaćena dividenda	036			
8.6. Ostali primici / plaćanja iz financijskih aktivnosti	037			
9. Neto povećanje / smanjenje gotovine i ekvivalenata gotovine (AOP 024+025+031)	038		163.308.373	-47.516.175
10. Učinci promjene tečaja stranih valuta na gotovinu i ekvivalente gotovine	039		-6.159	
11. Neto povećanje / smanjenje gotovine i ekvivalenata gotovine (AOP 038+039)	040		163.302.214	-47.516.175
12. Gotovina i ekvivalenti gotovine na početku godine	041		214.458.505	377.760.719
13. Gotovina i ekvivalenti gotovine na kraju godine (AOP 040+041)	042		377.760.719	330.244.544

za razdoblje od 01.01.2017. do 31.12.2017.

**Obrazac
BAN-PK**

[illegible]

DODATNI PODACI
za razdoblje 01.01.2017. do 31.12.2017.

Obrazac
BAN-DOP

Obveznik: 94141384086; CREDO BANKA D.D. "U STEČAJU"; SPLIT

Račun dobiti i gubitka (kamatni prihodi od nadoknadivih i djelomično nadoknadivih plasmana)

1. Kamatni prihodi od odobrenih kredita (AOP 112 do 118)	111	10.627.810	14.379.526
1.1 Prihodi od kredita državnim jedinicama	112		
1.2 Prihodi od kredita odobrenih financijskim institucijama	113		
1.3 Prihodi od kredita odobrenih trgovačkim društvima	114	7.732.956	10.540.835
1.4 Prihodi od kredita odobrenih neprofitnim institucijama	115	245.791	173.361
1.5 Prihodi od kredita odobrenih stanovništvu	116	2.344.273	3.665.330
1.6 Prihodi od kredita odobrenih obrtnicima	117		
1.7 Prihodi od kredita odobrenih stranim osobama	118	304.790	
2. Kamatni prihodi od depozita (AOP 120 do 122)	119	5.699.893	4.659.759
2.1 Depoziti kod HNB-a	120		
2.2 Depoziti kod financijskih institucija	121	5.699.893	4.659.759
2.3 Depoziti kod stranih financijskih institucija	122		
3. Kamatni prihodi od dužničkih vrijednosnih papira (AOP 124 do 129)	123	0	0
3.1 Blagajnički zapisi HNB-a	124		
3.2 Dužnički vrijednosni papiri trgovačkih društava	125		
3.3 Dužnički vrijednosni papiri financijskih institucija	126		
3.4 Dužnički vrijednosni papiri Republike Hrvatske	127		
3.5 Dužnički vrijednosni papiri ostalih državnih jedinica	128		
3.6 Dužnički vrijednosni papiri stranih osoba	129		
4. Ostali kamatni prihodi	130		
5. Prihodi od provizija i naknada za usluge platnog prometa i ostale bankovne usluge (AOP 132 do 138)	131	46.117	44.243
5.1 Prihodi od provizija i naknada za usluge platnog prometa i ostale bankovne usluge trgovačkim društvima	132	44.847	44.130
5.2 Prihodi od provizija i naknada za usluge platnog prometa i ostale bankovne usluge financijskim institucijama	133		
5.3 Prihodi od provizija i naknada za usluge platnog prometa i ostale bankovne usluge državnim jedinicama	134		
5.4 Prihodi od provizija i naknada za usluge platnog prometa i ostale bankovne usluge neprofitnim institucijama	135		
5.5 Prihodi od provizija i naknada za usluge platnog prometa i ostale bankovne usluge stanovništvu	136	1.270	113
5.6 Prihodi od provizija i naknada za usluge platnog prometa i ostale bankovne usluge stranim osobama	137		
5.7 Neto tečajne razlike po tražbinama na osnovi naknada	138		
6. Kamatni troškovi s osnove primljenih kredita (AOP 140 do 143)	139	0	0
6.1 Troškovi na kredite primljene od državnih jedinica	140		
6.2 Troškovi na kredite primljene od financijskih institucija	141		
6.3 Troškovi na kredite primljene od trgovačkih društava	142		
6.4 Troškovi na kredite primljene od stranih osoba	143		
7. Kamatni troškovi s osnove depozita (AOP 145 do 151)	144	0	0
7.1 Troškovi na depozite primljene od državnih jedinica	145		
7.2 Troškovi na depozite primljene od financijskih institucija	146		
7.3 Troškovi na depozite primljene od trgovačkih društava	147		
7.4 Troškovi na depozite primljene od neprofitnih institucija	148		
7.5 Troškovi na depozite primljene od stanovništva	149		
7.6 Troškovi na depozite primljene od obrtnika	150		
7.7 Troškovi na depozite primljene od stranih osoba	151		
8. Kamatni troškovi na dužničke vrijednosne papire (AOP 153 do 158)	152	0	0
8.1 Kamatni troškovi na izdane vlastite dužničke vrijednosne papire	153		
8.2 Kamatni troškovi na hibridne i podređene instrumente trgovačkih društava	154		
8.3 Kamatni troškovi na hibridne i podređene instrumente financijskih institucija	155		
8.4 Kamatni troškovi na hibridne i podređene instrumente državnih jedinica	156		

DODATNI PODACI

za razdoblje 01.01.2017. do 31.12.2017.

Obrazac
BAN-DOP

Obveznik: 94141384086; CREDO BANKA D.D. "U STEČAJU"; SPLIT

8.5. Kamatni troškovi na hibridne i podređene instrumente stranih osoba	157		
8.6. Kamatni troškovi na hibridne i podređene instrumente stanovništva	158		
9. Ostali kamatni troškovi	159		
10. Troškovi provizija i naknada (AOP 161 do 163)	160	16.503	12.290
10.1. Troškovi naknada/provizija za bankovne usluge rezidenata	161	16.503	12.290
10.2. Troškovi naknada/provizija za bankovne usluge nerezidenata	162		
10.3. Neto tečajne razlike po obvezama na osnovi naknada	163		
11. Ostali operativni troškovi (AOP 165 + 166)	164	0	0
11.1. Troškovi premija za osiguranje štednih uloga	165		
11.2. Ostali nekamatni troškovi	166		
12. Opći administrativni troškovi (AOP 168+173+174)	167	2.963.192	2.592.209
12.1. Troškovi za zaposlenike (AOP 169 do 172)	168	1.676.072	1.521.938
a) Troškovi plaća i naknada plaća (neto)	169	986.696	899.672
b) Troškovi doprinosa, poreza, prireza iz plaća i naknada plaća	170	443.151	398.910
c) Troškovi doprinosa na plaće i naknade plaća	171	246.225	223.356
d) Troškovi naknada zaposlenicima	172		
12.2. Troškovi reprezentacije, reklame i propagande	173		122
12.3. Ostali opći administrativni troškovi	174	1.287.120	1.070.149
13. Amortizacija	175	20.899	9.215
14. Primici u naravi	176		
15. Naknade članovima uprave	177	109.266	82.011
16. Troškovi osobnih automobila i drugih sredstava za osobni prijevoz	178		
17. Premije osiguranja (bruto)	179	54.545	56.874
17.1. u tome premije neživotnog osiguranja (bruto)	180	54.545	56.874
18. Izdaci za bruto autorske honorare i ugovore o djelu samo za fizičke osobe koje nemaju registriranu djelatnost	181	90.430	25.966
19. Izdaci za rad ostvaren preko studentskih i učeničkih servisa	182	1.528	
20. Stipendije	183		
21. Porezi koji ne ovise o dobitku i pristojbe	184	156.779	139.194
22. Doprinosi i članarine iz prihoda	185		
23. Troškovi usluga investicijskog održavanja	186		



434/2018

CREDO BANKA D.D. U STEČAJU

SPLIT, Zrinjsko-Frankopanska 58

Bilješke uz financijske izvještaje na dan 31.12.2017. godine

Općenito

CREDO BANKA D.D. U STEČAJU je dioničko društvo u stečaju („Društvo“). Društvo je osnovano pod matičnim brojem subjekta (MBS) 060002342, a stečajni postupak je otvoren 16. siječnja 2012. godine.

Do Rješenja Hrvatske narodne banke broj Z.br. 1813/2011 od 22.11.2011. godine kojim je Društvu oduzeto odobrenje za rad Društvo je bilo registrirano kao poslovna banka (kreditna institucija) i obavljalo je bankarske poslove. Navedenim Rješenjem prestala je mogućnost nastavka poslovanja tako da stečaj mora završiti likvidacijom Društva.

Sjedište Društva nalazi se u Zrinjsko-Frankopanskoj 58, Split. Stečajna upraviteljica Društva je gđa. Ankica Čenić. Tijekom razdoblja Društvo ima 11 zaposlenih djelatnika (u 2016: 11 djelatnika).

Računovodstvene politike

Sukladno odredbama Zakona o računovodstvu (Narodne novine 78/15, 134/15, 120/16) financijski izvještaji sastavljeni su i prezentirani primjenom Međunarodnih standarda financijskog izvještavanja.

Financijski izvještaji prezentirani su u hrvatskim kunama (kn).

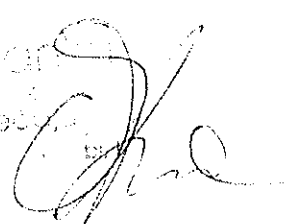
Na dan 31. prosinca tečaj kune u odnosu na EUR i USD bio je:

31. prosinca 2016. godine	1 EUR = 7,557787	1 USD = 7,168536
31. prosinca 2017. godine	1 EUR = 7,513648	1 USD = 6,269733

Bilješka 1: Kamatni prihodi

Kamatni prihodi su u 2017. godini porasli u odnosu na 2016. godinu za 16,61%. —u kn—

Pozicija	2016	2017
1	2	3
Kamatni prihodi	16.327.703	19.039.285
UKUPNO:	16.327.703	19.039.285

Urednik
- U STO


Bilješka 2: Prihodi od provizija i naknada

Pozicija	2016	2017
1	2	3
Prihodi od provizija i naknada	46.118	44.243
UKUPNO:	46.118	44.243

Bilješka 3: Ostali prihodi iz poslovanja

U 2017. godini su ostvareni prihodi od prodaje Preuzete imovine u iznosu od 712.502,50 kn i ostali prihodi u iznosu od 450.154,50 kn (najveći dio odnosi se na izvanredne prihode 388.123,27)

Pozicija	2016	2017
1	2	3
Ostali prihodi	4.719.475	1.162.657
UKUPNO :	4.719.475	1.162.657

Bilješka 4: Troškovi provizija i naknada

Troškovi provizija i naknada su u 2017. godini smanjeni u odnosu na 2016. za 25,53%.

Pozicija	2016	2017
1	2	3
Troškovi provizija i naknada	16.503	12.290
UKUPNO :	16.503	12.290



Bilješka 5: Opći administrativni troškovi i amortizacija

Opći administrativni troškovi su u 2017. godini smanjeni u odnosu na 2016. godinu za 12,82%.

Pozicija	2016	2017
1	2	3
Opći administr. troškovi i amortizacija	2.984.091	2.601.424
UKUPNO :	2.984.091	2.601.424

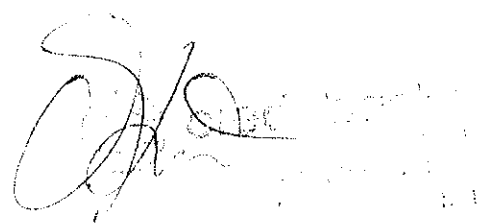
Bilješka 6: Ostali troškovi

Ostali troškovi su u 2017. godini smanjili u odnosu na 2016. godinu za 69,50%, a najvećim dijelom odnose se na gubitak od prodaje Preuzete imovine ispod knjigovodstvene vrijednosti.

Pozicija	2016	2017
1	2	3
Ostali troškovi	9.983.249	3.044.829
UKUPNO :	9.983.249	3.044.829

Bilješka 7: Dobit (Gubitak) od obračunatih tečajnih razlika

Pozicija	2016	2017
1	2	3
Tečajne razlike	(1.067.750)	(301.502)
UKUPNO:	(1.067.750)	(301.502)



Bilješka 8: Troškovi vrijednosnih usklađenja i rezerviranja za gubitke

Pozicija	2016	2017
1	2	3
Troškovi i rezerviranja	60.089.572	(6.425.981)
UKUPNO:	60.896.572	(6.425.981)

Bilješka 9: Gotovina i sredstva na žiro računu

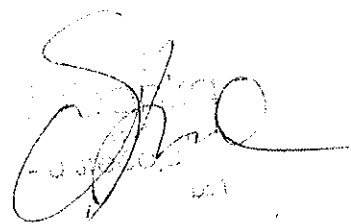
Gotovina i sredstva na žiro računu su u 2017. godini povećani su u odnosu na 2016. godinu za 69,76%.

Pozicija	2016	2017
1	2	3
Gotovina	7.992	1.049
Sredstva na žiro računu	2.798.769	4.763.618
UKUPNO:	2.806.761	4.764.667

Bilješka 10: Depoziti kod bankarskih institucija

Depoziti kod bankarskih institucija su u 2017. godini povećani u odnosu na 2016. godinu za 3,61%.

Pozicija	2016	2017
1	2	3
Depoziti kod bankarskih institucija	456.647.970	473.125.850
UKUPNO :	456.547.970	473.125.850



Bilješka 11: Vrijednosni papiri i drugi financijski instrumenti

Vrijednosni papiri i drugi financijskih instrumenti raspoloživi za prodaju (udjeli u investicijskim fondovima i dionice) i koji se drže do dospijeca su u 2017. godini povećani u odnosu na 2016. godinu za 0,34%.

Pozicija	2016	2017
1	2	3
Vrijednosni papiri raspoloživi za prodaju	11.308.033	11.351.142
Vrijednosni papiri koji se drže do dospijeca	986.148	984.866
UKUPNO:	12.294.181	12.336.008

Bilješka 12: Krediti financijskim institucijama i ostalim komitentima


Kreditu su u 2017. godini povećani u odnosu na 2016. godinu za 2,72%.

Pozicija	2016	2017
1	2	3
Kreditu financijskim institucijama	4.187.013	4.187.013
Kreditu ostalim komitentima	338.700.586	348.033.281
UKUPNO:	342.887.599	352.220.294

Bilješka 13: Preuzeta imovina

Preuzeta imovina se u 2017. godini smanjila u odnosu na 2016. godinu za 23,34%.

Pozicija	2016	2017
1	2	3
Preuzeta imovina	35.576.833	27.274.878
UKUPNO :	35.576.833	27.274.878



Bilješka 14: Materijalna imovina

Pozicija	2016	2017
1	2	3
Materijalna imovina	5.801.040	5.795.326
UKUPNO :	5.801.040	5.795.326

Bilješka 15: Kamate, naknade i ostala imovina

Kamate, naknade i ostala imovina se u 2017. godini povećala u odnosu na 2016. godinu za 4,75%.

Pozicija	2016	2017
1	2	3
Kamate, naknade i ostala imovina	17.812.197	18.658.686
UKUPNO :	17.812.197	18.658.686

Bilješka 16: Kamate, naknade i ostale obveze (Obveze stečajne mase, Obveze prema stečajnim vjerovnicima i Ostale obveze)

Kamate, naknade i ostale obveze (Obveze stečajne mase, Obveze prema stečajnim vjerovnicima i Ostale obveze) su se u 2017. godini smanjile u odnosu na 2016. godinu za 0,04%.

Pozicija	2016	2017
1	2	3
Obveze stečajne mase	250.953	288.915
Obveze prema stečajnim vjerovnicima	1.075.167.213	1.075.019.508
UKUPNO :	1.075.714.525	1.075.308.423




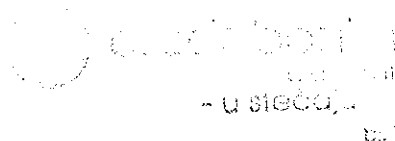
Bilješka 17: Kapital i rezerve

Zbog ostvarene dobiti u 2017. godini pozicija Ukupnog kapitala iznosi -181.092.714 kn, odnosno Gubitak iznad visine kapitala smanjen je u odnosu na 2016. godinu za 10,28%.

Pozicija	2016	2017
1	2	3
Dionički kapital	120.032.000	120.032.000
Dobit/gubitak tekuće godine	(53.047.869)	(20.712.121)
Zadržana dobit/(gubitak)	(281.646.715)	(334.694.585)
Zakonske rezerve	7.118.938	7.118.938
Statutarne i ostale kapitalne rezerve	5.748.267	5.748.267
Nerealizirani dobitak /(gubitak) s osnove vrijednosnog usklađenja financijske imovine raspoložive za prodaju	(52.565)	(9.455)
UKUPNO:	(201.847.944)	(181.092.714)

U Splitu, 21. veljače 2018. godine


Ankica Čenić, stečajna upraviteljica


- u stečaju -

MINISTARSTVO FINANCIJA
POREZNA UPRAVA

OBRAZAC PD

Područni ured: SPLIT
Ispostava: SPLIT

435/2018

PRIJAVA POREZA NA DOBIT

za razdoblje od 1.1.2017 do 31.12.2017
(dan, mjesec, godina) (dan, mjesec, godina)

Podaci o poreznom obvezniku

Naziv/ime i prezime poreznog obveznika CREDO BANKA d.d. "u stečaju"	OIB 94141384086
Adresa sjedišta: Naselje: 21000 SPLIT Ulica i kućni broj: Zrinjsko - Frankopanska 58	
Računi kod banaka (naziv i sjedište): IBAN: HR6324850031100278205 CROATIA BANKA D.D.	
Šifra djelatnosti i naziv djelatnosti:	6419
Broj zaposlenih na osnovi stvarnih sati rada (cijeli broj) na kraju poreznog razdoblja: 10	

Potvrda primitka prijave
(popunjava Porezna uprava)

(nadnevak)

M.P.

(potpis)

UTVRĐIVANJE POREZNE OSNOVICE I POREZNE OBVEZE

u kunama i lipama

R. br.	Opis	Svota
I. DOBIT/GUBITAK IZ RAČUNA DOBITI I GUBITKA		
1.	UKUPNI PRIHODI	26.672.166,66
2.	UKUPNI RASHODI	5.960.045,17
3.	DOBIT (r. br. 1. - r. br. 2.)	20.712.121,49
4.	GUBITAK (r. br. 2. - r. br. 1.)	0,00
II. POVEĆANJE DOBITI/SMANJENJE GUBITKA		
5.	Amortizacija (čl. 12. st. 13., 16., 17., 18. i 19. Zakona)	
6.	70% troškova reprezentacije (čl. 7. st. 1. t. 3. Zakona)	85,37
7.	30% troškova za osobni prijevoz (čl. 7. st. 1. t. 4. Zakona)	117,91
8.	Manjkovi na imovini iznad visine utvrđene odlukom Hrvatske gospodarske komore, odnosno Hrvatske obrtničke komore (čl. 7. st. 1. t. 5. Zakona)	
9.	Rashodi utvrđeni u postupku nadzora (čl. 7. Zakona)	
10.	Troškovi prisilne naplate poreza i drugih davanja (čl. 7. st. 1. t. 6. Zakona)	
11.	Troškovi kazni za prekršaje i prijestupe (čl. 7. st. 1. t. 7. Zakona)	
12.	Zatezne kamate između povezanih osoba (čl. 7. st. 1. t. 8. Zakona)	
13.	Povlastice i drugi oblici imovinskih koristi (čl. 7. st. 1. t. 9. Zakona)	
14.	Rashodi darovanja iznad propisanih svota (čl. 7. st. 1. t. 10. Zakona)	
15.	Kamate na zajmove dioničara i članova društva (čl. 8. Zakona)	
16.	Kamate između povezanih osoba (čl. 14. Zakona)	
17.	Rashodi od nerealiziranih gubitaka (čl. 7. st. 1. t. 1. Zakona)	
18.	Amortizacija iznad propisanih stopa (čl. 12. st. 5. i 6. Zakona i čl. 22. Pravilnika)	
19.	Iznos povećanja porezne osnovice zbog promjene metode utvrđivanja porezne osnovice (čl. 16. Zakona)	
20.	Vrijednosno usklađenje i otpis potraživanja (čl. 9. Zakona)	2.034.049,05
21.	Vrijednosno usklađenje zaliha (čl. 10. Zakona)	
22.	Vrijednosno usklađenje financijske imovine (čl. 10. Zakona)	
23.	Troškovi rezerviranja (čl. 11. Zakona)	
24.	Povećanje porezne osnovice za sve druge rashode (čl. 7. st. 1. t. 13. Zakona) i ostala povećanja	
25.	Povećanje dobiti za ostale prihode i druga povećanja dobiti (čl. 17. st. 5., 6. i 7. Zakona, čl. 6. st. 7. Zakona i čl. 12. a Pravilnika)	
26.	UKUPNA POVEĆANJA DOBITI/SMANJENJA GUBITKA (red. br. 5. do 25.)	2.034.252,33

III. SMANJENJE DOBITI/POVEĆANJE GUBITKA	
27.	Prihodi od dividendi i udjela u dobiti (čl. 6. st. 1. t. 1. Zakona)
28.	Reinvestirana dobit (čl. 6. st. 1. t. 6. Zakona i čl. 12.a Pravilnika)
29.	Prihodi od naplaćenih otpisanih potraživanja (čl. 6. st. 1. t. 3. Zakona)
30.	Nerealizirani dobiti i ostali rashodi ranijih razdoblja (čl. 6 st. 1. t. 2. i st. 2. Zakona)
31.	Smanjenje dobiti za ostale prihode
32.	Smanjenje dobiti zbog promjene metode utvrđivanja porezne osnovice (čl. 16. Zakona)
33.	Trošak amortizacije koji ranije nije bio priznat (čl. 6. st. 1. t. 4. Zakona)
34.	Ukupni iznos državnih potpora čl. 6. st. 1. t. 5. Zakona (r. br. 34.1. do r. br. 34.2.)
34.1.	Državna potpora za obrazovanje i izobrazbu (čl. 14. Pravilnika)
34.2.	Državna potpora za istraživačko razvojne projekte (čl. 15. Pravilnika)
35.	UKUPNA SMANJENJA DOBITI/POVEĆANJA GUBITKA (r. br. 27. do 34.)

IV. POREZNA OSNOVICA	
36.	Dobit/gubitak nakon povećanja i smanjenja (r. br. 3. + r. br. 26. - r. br. 35.) ili (r. br. 4. - r. br. 26. + r. br. 35.)
37.	Preneseni porezni gubitak (čl. 17. Zakona)
38.	Porezna osnovica (r. br. 36. - r. br. 37.)

V. POREZNI GUBITAK	
39.	Dobit/gubitak nakon povećanja i smanjenja (r. br. 3. + r. br. 26. - r. br. 35.) ili (r. br. 4. - r. br. 26. + r. br. 35.)
40.	Preneseni porezni gubitak (čl. 17. Zakona)
41.	Porezni gubitak za prijenos (r. br. 39. - r. br. 40.)
	22.746.373,82
	119.534.802,38
	96.788.428,56

VI. POREZNA OBVEZA	
42.	Porezna osnovica (r. br. 38.)
43.	Porezna stopa (čl. 28. Zakona)
44.	Porezna obveza (r. br. 42. x r. br. 43.)

VII. POREZNE OLAKŠICE, OSLOBOĐENJA I POTICAJI	
45.	Olakšice i oslobođenja za potpomognuta područja (r. br. 46. + r. br. 47.)
46.	Olakšice i oslobođenja na području I. skupine i na području Grada Vukovara (čl. 48.a st. 1. Zakona i čl. 42. Pravilnika)
47.	Olakšice i oslobođenja na području II. skupine (čl. 48.a st. 2. Zakona i čl. 42. Pravilnika)
48.	Olakšice i oslobođenja za porezne obveznike u slobodnim zonama (r. br. 48.1. + r. br. 48.2. + r. br. 48.3.)
48.1.	Iznos olakšice za korisnike slobodne zone (čl. 43. Pravilnika)
48.2.	Olakšice za korisnike slobodne zone (čl. 43. Pravilnika)
48.3.	Olakšice za korisnike slobodne zone (čl. 43. Pravilnika)

49.	Olakšice prema čl. 8. i 9. Zakona o poticanju investicija i unapređenju investicijskog okruženja i čl. 43a. st. 1. Pravilnika (r. br. 49.1. + r. br. 49.2. + r. br. 49.3. + r. br. 49.4.)	
49.1.	Iznos olakšice za mikropoduzetnike uz primjenu umanjene stope za 50%	
49.2.	Iznos olakšice uz primjenu umanjene stope za 50%	
49.3.	Iznos olakšice uz primjenu umanjene stope za 75%	
49.4.	Iznos olakšice uz primjenu umanjene stope za 100%	
50.	Olakšice prema čl. 27. Zakona o poticanju investicija i unapređenju investicijskog okruženja i čl. 43a. st. 2. Pravilnika (r. br. 50.1. + r. br. 50.2. + r. br. 50.3. + r. br. 50.4.)	
50.1.	Iznos olakšice uz primjenu umanjene stope za 50% i/ili stope 10%	
50.2.	Iznos olakšice uz primjenu umanjene stope za 65% i/ili stope 7%	
50.3.	Iznos olakšice uz primjenu umanjene stope za 85% i/ili stope 3%	
50.4.	Iznos olakšice uz primjenu umanjene stope za 100% i/ili stope 0%	
51.	Ukupni iznos poticanja investicija (r. br. 49. + r. br. 50.)	
52.	Ukupno iznos olakšica, oslobođenja i poticaja (r. br. 45. + r. br. 48. + r. br. 51.)	

VIII. POREZNA OBVEZA NAKON ODBITKA OLAKŠICA, OSLOBOĐENJA I POTICAJA

53.	Porezna obveza (r. br. 44. - r. br. 52.)	
54.	Uračunavanje poreza plaćenog u inozemstvu (čl. 30. Zakona)	
55.	Porezna obveza (r. br. 53. - r. br. 54.)	
56.	Upłaćeni predujmovi	
57.	Razlika za uplatu (r. br. 55. - r. br. 56.)	
58.	Razlika za povrat (r. br. 56. - r. br. 55.)	
59.	Predujmovi za sljedeće porezno razdoblje (čl. 47. st. 3. t. 59. Pravilnika)	12

IX. OBRAČUN DOPRINOSA PO OSNOVI OBAVLJANJA DRUGE DJELATNOSTI

60. Razdoblje obavljanja samostalne djelatnosti			61. Razdoblje obavljanja druge djelatnosti		
Od	Do		Od	Do	
Od	Do		Od	Do	
Od	Do		Od	Do	
Od	Do		Od	Do	
Od	Do		Od	Do	
62.	Broj mjeseci obavljanja samostalne djelatnosti				
63.	Broj mjeseci obavljanja druge djelatnosti				
64.	Iznos dobiti od druge djelatnosti (r.br. 63. / r.br. 62. * r.br. 3.)				
65.	Iznos najviše osnovice za mjesec obavljanja druge djelatnosti				
66.	Iznos osnovice za obračun doprinosa				
67.	Iznos doprinosa za mirovinsko osiguranje na temelju generacijske solidarnosti (r.br. 66. * propisana stopa iz članka 13. Zakona o doprinosima) 20%				
68.	Iznos doprinosa za mirovinsko osiguranje na temelju individualne kapitalizirane štednje (r.br. 66. * propisana stopa iz članka 17. Zakona o doprinosima)				
69.	Iznos doprinosa za zdravstveno osiguranje (r.br. 66. * propisana stopa iz članka 14. Zakona o doprinosima)				

ZA ISTINITOST I VJERODOSTOJNOST PODATAKA JAMČIM VLASTITIM POTPIŠOM

Datum: 26. veljače 2018

(Porezni obveznik/opunomoćenik/ovlašteni porezni savjetnik)

Ova je tiskanica sastavljena na temelju Pravilnika o porezu na dobit (Nar. nov., br. 90/05., 133/07., 156/08., 146/09. i 123/10.)

RRiF-plus, 10000 Zagreb, Vlačka 68, tel.: 01/4699-760, faks: 01/4699-766.
www.rrif.hr

v4-03-03-14-12

rrif@rrif.hr

pr. 1

IZVJEŠTAJ O PROMJENAMA KAPITALA
od 01.01.2017. do 31.12.2017.

Svoje u kunama bez lpa

1.	Stanje 1. siječnja tekuće godine	120.032.000		12.867.205	-334.694.585	0	-52.565		-201.847.945
2.	Promjene računovodstvenih politika i ispravci pogrešaka								
3.	Prepravljeno stanje 1. siječnja tekuće godine (1+2)	120.032.000	0	12.867.205	-334.694.585	0	-52.565	0	-201.847.945
4.	Prodaja financijske imovine raspoložive za prodaju								
5.	Promjena fer vrijednosti portfelja financijske imovine raspoložive za prodaju						43.110		43.110
6.	Porez na stavke izravno priznate ili prenete iz kapitala i rezervi								
7.	Ostali dobiti i gubici izravno priznati u kapitalu i rezervama								
8.	Neto dobiti/gubici priznato izravno u kapitalu rezervama (4+5+6+7)	0	0	0	0	0	43.110	0	43.110
9.	Dobit(gubitak) tekuće godine					20.712.121			20.712.121
10.	Ukupno priznati prihodi i rashodi za tekuću godinu (8+9)	0	0	0	0	20.712.121	43.110	0	20.755.231
11.	Povećanje/smanjenje dioničkog kapitala								0
12.	Kupnja/prodaja trezorskih dionica								0
13.	Ostale promjene								0
14.	Prijenos u rezerve								0
15.	Ispлата dividende								0
16.	Raspodjela dobiti (14+15)	0	0	0	0	0	0	0	0
17.	Stanje na 31.12. tekuće godine (3+10+11+12+13+16)	120.032.000	0	12.867.205	-334.694.585	20.712.121	-5.755	0	-181.092.714

U Splitu, 26.02.2018.

(zakonski predstavnik poduzetnika)

CREDO BANKA DD SPLIT
Naziv banke
SPLIT, Zrinski-Frankopanska 58
Adresa sjedišta

Obrazac BAN-INT

MBS ili reg.broj uložka u trg.sudu
060002342

Matični broj
00539805

OIB
94141384086

Sifra NKD
6419

IZVJEŠTAJ O NOVČANOM TIJEKU
na dan 31. prosinca 2017.

Ozn. poz.	Naziv pozicije	Tek.br. bilj.	Prethodne godine	Svete u kunama bez lipa Tekuće godine
1	2	3	4	5
Poslovne aktivnosti				
1.1.	Dobit / (gubitak) prije oporezivanja		53.047.869	-20.712.121
1.2.	Ispravci vrijednosti i rezerviranja za gubitke	20	60.089.573	-6.425.981
1.3.	Amortizacija	7,18	20.899	9.215
1.4.	Neto nerealizirana (dobit)/gubitak od financijske imovine i obveza po fer vrijednosti kroz RDG	6,7	0	0
1.5.	(Dobit)/gubitak od prodaje materijalne imovine		-323.140	-719.303
1.6.	Ostali (dobit)/gubici		-3.833.226	-443.262
1.	Novčani tijak iz poslovnih aktivnosti prije promjena poslovne imovine (1.1. do 1.6.)		109.001.975	-28.291.452
2.1.	Depoziti kod HNB-a	13	0	0
2.2.	Trezorski zapisi MF-a i blagajnički zapisi HNB-a		0	0
2.3.	Depoziti kod bankarskih institucija i krediti financijskim institucijama	16,2	-24.045.792	-18.442.729
2.4.	Krediti ostalim komitentima		47.869.680	-9.332.413
2.5.	Vrijednosni papiri i drugi financijski instrumenti koji se drže radi trgovanja		0	0
2.6.	Vrijednosni papiri i drugi financijski instrumenti raspoloživi za prodaju		0	0
2.7.	Vrijednosni papiri i drugi financijski instrumenti kojima se aktivno ne trguje, a vrednuju se prema fer vrijednosti kroz RDG		0	0
2.8.	Ostala imovina		29.429.132	7.425.014
2.	Neto (povećanje)/smanjenje poslovne imovine (2.1. do 2.8.)		53.253.020	-20.350.128
3.1.	Depoziti po viđenju	20	0	0
3.2.	Štedni i oročeni depoziti	20	0	0
3.3.	Derivatne financijske obveze i ostale obveze kojima se trguje		0	0
3.4.	Ostale obveze		203.248	406.102
3.	Neto povećanje / (smanjenje) poslovnih obveza (3.1. do 3.4.)		203.248	406.102
4.	Neto novčani tijak iz poslovnih aktivnosti prije plaćanja poreza na dobit (1+2+3)		162.458.243	-48.235.478
5.	(Plaćeni porez na dobit)			
6.	Neto priljev / (odljev) gotovine iz poslovnih aktivnosti (4+5)		162.458.243	-48.235.478
Ulagачke aktivnosti				
7.1.	Primici od prodaje / (plaćanja za kupnju) materijalne i nematerijalne imovine		323.140	719.303
7.2.	Primici od prodaje / (plaćanja za kupnju) ulaganja u podružnice, pridružena društva i zajedničke podhvale		0	0
7.3.	Primici od prodaje / (plaćanja za kupnju) vrijednosnih papira i drugih financijskih instrumenata koji se drže do dospeljeća		0	0
7.4.	Primljene dividende		526.990	0
7.5.	Ostali primici / (plaćanja) iz ulagačkih aktivnosti		0	0
7.	Neto novčani tijak iz ulagačkih aktivnosti (7.1. do 7.5.)		850.130	719.303
Financijske aktivnosti				
8.1.	Neto povećanje / (smanjenje) primitjenih kredita	21	0	0
8.2.	Neto povećanje / (smanjenje) izdanih dužničkih vrijednosnih papira		0	0
8.3.	Neto povećanje / (smanjenje) podređenih i hibridnih instrumenata	22	0	0
8.4.	Primici od emitiranja dioničkog kapitala		0	0
8.5.	(Isplaćena dividenda)		0	0
8.6.	Ostali primici / (plaćanja) iz financijskih aktivnosti		0	0
8.	Neto novčani tijak iz financijskih aktivnosti (8.1. do 8.6.)		0	0
9.	Neto povećanje / (smanjenje) gotovine i ekvivalenta gotovine (6+7+8)		163.308.373	-47.516.175
10.	Učinci promjene tečaja stranih valuta na gotovinu i ekvivalente gotovine		-6.159	0
11.	Neto povećanje / (smanjenje) gotovine i ekvivalenta gotovine (9+10)		163.302.214	-47.516.175
12.	Gotovina i ekvivalent gotovine na početku godine		214.458.505	377.760.719
13.	Gotovina i ekvivalent gotovine na kraju godine	28	377.760.719	330.244.544

U Splitu, 26.02.2018.

(Zakonski predstavnik poduzetnika)

CREDO BANKA DD SPLIT

Naziv banke

SPLIT, Zrinski-Frankopanska 58

Adresa sjedišta

Obrazac BAN-RDG

MBS ili reg. broj uložka u trg. sudu

060002342

Matični broj

00539805

OIB

94141384086

Šifra NKD

6419

RAČUN DOBITI I GUBITKA na dan 31. prosinca 2017.

Ozn. poz.	Naziv pozicije	Tek. br. bilj.	01.01. do 31.12. prethodne godine	Svota u kunama bez lipa 01.01. do 31.12. tekuće godine
1	Kamatni prihodi		16.327.703	19.039.285
2	(Kamatni troškovi)		0	0
3	Neto kamatni prihodi (1-2)		16.237.703	19.039.285
4	Prihodi od provizija i naknada		46.118	44.243
5	(Troškovi provizija i naknada)		16.503	12.290
6	Neto prihodi od provizija i naknada (4-5)		29.615	31.953
7	Dobit/(gubitak) od ulaganja u podružnice, pridružena društva i zajedničke pothvate			
8	Dobit/(gubitak) od aktivnosti trgovanja		841	0
9	Dobit/(gubitak) od ugrađenih derivata		0	0
10	Dobit/(gubitak) od imovine kojom se aktivno ne trguje, a koja se vrednuje prema fer vrijednosti kroz RDG		0	0
11	Dobit/(gubitak) od aktivnosti u kategoriji imovine raspoložive za prodaju		0	0
12	Dobit/(gubitak) od aktivnosti u kategoriji imovine koja se drži do dospeljeća		0	0
13	Dobit/(gubitak) proizašao iz transakcija zaštite		0	0
14	Prihodi od ulaganja u podružnice, pridružena društva i zajedničke pothvate		0	0
15	Prihodi od ostalih vlasničkih ulaganja		526.990	0
16	Dobit/(gubitak) od obračunatih tečajnih razlika		-1.067.750	-301.502
17	Ostali prihodi		4.191.644	1.162.657
18	Ostali troškovi		9.983.249	3.044.829
19	Opći administrativni troškovi i amortizacija		2.984.091	2.601.424
20	Neto prihod od poslovanja prije vrijednosnih usklađivanja i rezerviranja za gubitke (3+6+7+8+9+10+11+12+13+14+15+16+17-18-19)		7.041.703	14.286.140
21	Troškovi vrijednosnih usklađivanja i rezerviranja za gubitke		60.089.572	-6.425.981
22	Dobit/(gubitak) PRIJE OPOREZIVANJA (20-21)		-53.047.869	20.712.121
23	POREZ NA DOBIT*		0	0
24	Dobit/(gubitak) TEKUĆE GODINE (22-23)		-53.047.869	20.712.121
25	Zerada po dionici		0	0
26	Dobit/(gubitak) tekuće godine			
27	Pripis dioničarima matičnog društva			
28	Manjinski udjel			

U Splitu, 26.02.2018.

(Zakonski predstavnik poduzetnika)

CREDO BANKA DD SPLIT

Naziv banke

SPLIT, Zrinjsko-Frankopanska 58

Adresa sjedišta

Obrazac BAN-BIL

MBS ili reg.broj uložka u trg.sudu

060002342

Matični broj

00539805

OIB

94141384086

Šifra NKD

6419

BILANCA

na dan 31. prosinca 2017.

Svote u kunama bez lipa

Ozn. poz.	Naziv pozicije	Tek. br. bilj.	Prethodna godina (neto)	Tekuća godina (neto)
1	3	4	4	5
IMOVINA				
1.	GOTOVINA I DEPOZITI KOD HNB-a (1.1.+1.2.)		2.806.761	4.764.667
1.1.	Gotovina		7.992	1.049
1.2.	Depoziti kod HNB-a		2.798.769	4.763.618
2.	DEPOZITI KOD BANKARSKIH INSTITUCIJA		456.647.970	473.125.850
3.	TREZORSKI ZAPISI MF-a I BLAGAJNIČKI ZAPISI HNB-a		0	0
41.	VRIJEDNOSNI PAPIRI I DRUGI FINANCIJSKI INSTRUMENTI KOJI SE DRŽE RADI TRGOVANJA		0	0
5.	VRIJEDNOSNI PAPIRI I DRUGI FINANCIJSKI INSTRUMENTI RASPOLOŽIVI ZA PRODAJU		11.308.033	11.351.142
6.	VRIJEDNOSNI PAPIRI I DRUGI FINANCIJSKI INSTRUMENTI KOJI SE DRŽE DO DOSPIJEĆA		986.148	984.866
74.	VRIJEDNOSNI PAPIRI I DRUGI FINANCIJSKI INSTRUMENTI KOJIMA SE AKTIVNO NE TRGUJE, A VREDNUJU SE PREMA FER VRIJEDNOSTI KROZ RDG		0	0
8.	DERIVATNA FINANCIJSKA IMOVINA		0	0
9.	KREDITI FINANCIJSKIM INSTITUCIJAMA		4.187.013	4.187.013
10.	KREDITI OSTALIM KOMITENTIMA		338.700.586	348.033.281
11.	ULAGANJA U PODRUŽNICE, PRIDRUŽENA DRUŠTVA I ZAJEDNIČKE POTHVATE		40.000	40.000
12.	PREUZETA IMOVINA		35.576.833	27.274.878
13.	MATERIJALNA IMOVINA (MINUS AMORTIZACIJA)		5.801.040	5.795.326
14.	KAMATE, NAKNADE I OSTALA IMOVINA		17.812.197	18.658.686
A	UKUPNO IMOVINA (1+2+3 do 14)		873.866.581	894.215.709

Ozn. poz.	Naziv pozicije	Tek. br. bilj.	Svote u kunama bez lipa	
			Prethodna godina (neto)	Tekuća godina (neto)
1	3	4	5	6
OBVEZE I KAPITAL				
1.	KREDITI OD FINACIJSKIH INSTITUCIJA (1.1+1.2)		0	0
1.1.	Kratkoročni krediti		0	0
1.2.	Dugoročni krediti		0	0
2.	DEPOZITI (2.1+2.2+2.3)		0	0
2.1.	Depoziti na žiroračunima i tekućim računima		0	0
2.2.	Štedni depoziti		0	0
2.3.	Oročeni depoziti		0	0
3.	OSTALI KREDITI (3.1+3.2)		0	0
3.1.	Kratkoročni krediti			
3.2.	Dugoročni krediti			
4.	DERIVATNE FINACIJSKE OBVEZE I OSTALE FINACIJSKE OBVEZE KOJIMA SE TRGUJE			
5.	IZDANI DUŽNIČKI VRIJEDNOSNI PAPIRI (5.1+5.2)		0	0
5.1.	Kratkoročni izdani dužnički vrijednosni papiri			
5.2.	Dugoročni izdani dužnički vrijednosni papiri			
6.	IZDANI PODREĐENI INSTRUMENTI			
7.	IZDANI HIBRIDNI INSTRUMENTI		0	0
8.	KAMATE, NAKNADE I OSTALE OBVEZE		1.075.919.258	1.075.308.423
B	UKUPNO OBVEZE (1+2+3+4+5+6+7+8)		1.075.919.258	1.075.308.423
KAPITAL				
			Stanje 31.12. prethodne godine	Stanje 31.12. tekuće godine
1.	DIONIČKI KAPITAL		120.032.000	120.032.000
2.	DOBIT (GUBITAK) TEKUĆE GODINE		-53.047.869	20.712.121
3.	ZADRŽANA DOBIT / (GUBITAK)		-281.646.715	-334.694.585
4.	ZAKONSKE REZERVE		7.118.938	7.118.938
5.	STATUTARNE I OSTALE KAPITALNE REZERVE		5.748.267	5.748.267
6.	NEREALIZIRANI DOBITAK / (GUBITAK) S OSNOVE VRIJEDNOSNOG USKLADIVANJA FINANC. IMOVINE RASPOLOŽIVE ZA PRODAJU		-52.565	-9.455
C	UKUPNO KAPITAL (1+2+3+4+5+6+7)		-201.847.944	-181.092.714
D	UKUPNO OBVEZE I KAPITAL (B+C)		874.071.314	894.215.709
8.	UKUPNI KAPITAL			
9.	Kapital raspoloživ dioničarima matičnog društva			
10.	Manjinski udjel			

U Splitu, 26.02.2018.

(Zakonski predstavnik poduzetnika)

CREDO BANKA d.d. u stečaju
Split, Zrinsko-Frankopanska 58
OIB: 94141384086

U Splitu, 26.02.2018.

Obrazloženje razlika Obrasca PD - UKUPNI PRIHOD I UKUPNE ISPORUKE U PDV obrascima

Kamatni prihod	19.039.285,83
Prihod od provizija i naknada	44.242,73
Dobit (gubitak) od aktivnosti trgovanja	0,00
Dobit (gubitak) od aktivnosti u kategoriji imovine raspoložive za prodaju	0,00
Prihodi od ostalih vlasničkih ulaganja	0,00
Dobit (gubitak) od obračunatih tečajnih razlika	0,00
Ostali prihodi	1.162.657,29
Troškovi vrijednosnih usklađenja i rezerviranja za gubitke	6.425.980,81

UKUPNI PRIHOD

26.672.166,66

Ukupne isporuke po PDV obrascima
Razlika

74.768.937,36


-48.096.770,70

Obračunati isključeni kamatni prihodi (vanbilančno)	73.918.014,82
Kamate na depozite banaka	-4.659.759,26
Naplaćeni isključeni kamatni prihodi	-13.572.846,76
Ukidanje vrijednosnih usklađenja	-6.425.980,81
Tečajne razlike	0,00
Primljena dividenda	0,00
Realizirana dobit (gubitak) od aktivnosti financijske imovine (RZP).	0,00
Izvanredni prihodi (otpis obveza, naplata otpisanih potraživanja i sl.)	-1.162.657,29

UKUPNO:

48.096.770,70




(Zakonski zastupnik poduzetnika)

- U STOLU

Dr. I

CREDO BANKA d.d. u stečaju
Split, Zrinjsko-Frankopanska 58
OIB: 94141384086

Split, 26.02.2018.


POREZNA UPRAVA Ispostava SPLIT

PREGLED PRENESENIH POREZNIH GUBITAKA PO GODINAMA

Sukladno čl. 17 Zakona o porezu na dobit daje se pregled prenesenih poreznih gubitaka koji su utvrđeni po godišnjim prijavama poreza na dobitak u razdoblju od 5 godina počevši od 15.01.2012. godine od koje se koriste u prijavi

	15.01.2012	31.12.2012	31.12.2013	31.12.2014	31.12.2015	31.12.2016	31.12.2017
1. Porezni gubitak tekuće godine	234.724.428,69	0,00	0,00	0,00	0,00	50.015.062,06	0,00
2. Preneseni porezni gubitak iz prethodne godine	0,00	234.724.428,69	203.199.711,56	143.935.842,84	103.467.651,71	69.519.740,32	119.534.802,38
3. Ukupni porezni gubitak	234.724.428,69	234.724.428,69	203.199.711,56	143.935.842,84	103.467.651,71	119.534.802,38	119.534.802,38
4. Porezni dobitak tekuće godine	0,00	31.524.717,13	59.263.868,72	40.468.191,13	33.947.911,39	0,00	22.746.373,82
5. Svoća poreznog gubitka za prijenos u sljedeće porezno razdoblje	234.724.428,69	203.199.711,56	143.935.842,84	103.467.651,71	69.519.740,32	119.534.802,38	96.788.428,56

(Zakonski predstavnik poduzetnika)

 credobanka d.d. Split u stečaju	
Datum i vrijeme prijema	Broj
14.05.18. 12 ⁰⁰	1155

FINANCIJSKI IZVJEŠTAJI CREDO BANKA d.d. u stečaju

ZA GODINU KOJA JE ZAVRŠILA 31. PROSINCA 2017.

ZAJEDNO S IZVJEŠĆEM NEOVISNOG REVIZORA

CREDO BANKA d.d. u stečaju
Financijski izvještaji

31. prosinca 2017. godine

Sadržaj	Stranica
Izjava o odgovornosti stečajne upraviteljice	3
Izvještaj neovisnog revizora	4
Izvještaj o sveobuhvatnoj dobiti razdoblja	5
Izvještaj o financijskom položaju na kraju razdoblja	6
Izvještaj o promjenama kapitala tijekom razdoblja	7
Izvještaj o novčanim tokovima tijekom razdoblja	8
Bilješke uz financijske izvještaje	9-40

CREDO BANKA d.d. u stečaju
Financijski izvještaji

31. prosinca 2017. godine

ODGOVORNOST ZA FINANCIJSKE IZVJEŠTAJE

Sukladno Zakonu o računovodstvu Republike Hrvatske Stečajni upravitelj Credo banke d.d. u stečaju (u nastavku: Banka) kao osoba ovlaštena za zastupanje je dužan pobrinuti se da financijski izvještaji Banke u stečaju budu sastavljeni u skladu s Međunarodnim standardima financijskog izvještavanja („MSFI“) i hrvatskim zakonima.

Odgovornosti stečajnog upravitelja Banke pri izradi financijskih izvještaja su slijedeće:

- odabrati i dosljedno primijeniti odgovarajuće računovodstvene politike
- da prosudbe i procjene kod sastavljanja financijskih izvještaja budu razumne i oprezne
- da se primjenjuju važeći računovodstveni standardi, a svako značajno odstupanje obznani i objasni u financijskim izvještajima
- pripremiti financijske izvještaje uvažavajući činjenicu stečaja Banke.


Stečajni upravitelj Banke je odgovoran za ispravno vođenje odgovarajućih računovodstvenih evidencija, koje u svakom trenutku s prihvatljivom točnošću odražavaju financijski položaj Banke i dužan je osigurati da su financijski izvještaji usklađeni s hrvatskim Zakonom o računovodstvu i MSFI.

Stečajni upravitelj Banke ima pored toga općenitu odgovornost za poduzimanje koraka u cilju očuvanja imovine Banke, te u sprečavanju i ustanovljavanju prijevara i drugih nepravilnosti.

Priloženi financijski izvještaji prikazani na stranicama 5 do 40 odobreni su od strane Stečajne upraviteljice 04.svibnja 2018. godine, te ih potpisuje:

Ankica Čenić,

stečajna upraviteljica



credebanka
d.d. Split
- u stečaju
br. 1

IZVJEŠĆE NEOVISNOG REVIZORA

Obavili smo reviziju finansijskih izvještaja Credo banke d.d. u stečaju koji se sastoje od izvještaja o finansijskom položaju na dan 31. prosinca 2017. godine, izvještaja o sveobuhvatnoj dobiti, izvještaja o promjenama u kapitalu i izvještaja o novčanom toku za godinu koja je tada završila, te sažetog prikaza značajnih računovodstvenih politika i bilježaka uz finansijske izvještaje.

Odgovornosti Stečajnog upravitelja

Sastavljanje, te objektivan prikaz finansijskih izvještaja u skladu s Međunarodnim standardima finansijskog izvještavanja potpadaju u djelokrug odgovornosti Stečajnog upravitelja kao osobe ovlaštene za zastupanje, a to obuhvaća: ustrojavanje, uspostavljanje i održavanje internih kontrola koje su relevantne za sastavljanje i objektivan prikaz finansijskih izvještaja bez materijalno značajnih pogrešaka u prikazu, bilo kao posljedica prijevara ili pogreške, odabir i primjenu odgovarajućih računovodstvenih politika, te davanje računovodstvenih procjena primjerenih danim okolnostima.

Odgovornost revizora

Naša je odgovornost izraziti mišljenje o tim finansijskim izvještajima na osnovi obavljene revizije. Reviziju smo obavili u skladu s Međunarodnim revizijskim standardima. Ti standardi zahtijevaju od revizora pridržavanje etičkih pravila te planiranje i provođenje revizije kako bi se steklo razumno uvjerenje o tome da u finansijskim izvještajima nema značajnih pogrešnih prikazivanja.

Revizija uključuje obavljanje postupaka i pribavljanje revizijskih dokaza o iznosima i objavama prikazanim u finansijskim izvještajima. Odabir postupaka, uključujući i procjenu rizika značajnih pogrešnih prikazivanja u finansijskim izvještajima zbog prijevara ili pogrešaka, ovisi o prosudbi revizora. Pri procjenjivanju tih rizika, revizor razmatra interne kontrole Banke relevantne za sastavljanje i fer prikazivanje finansijskih izvještaja, kako bi odredio revizorske postupke koji su odgovarajući u danim okolnostima, ali ne i za izražavanje mišljenja o učinkovitosti internih kontrola. Revizija također uključuje ocjenjivanje prikladnosti primijenjenih računovodstvenih politika i razboritosti računovodstvenih procjena kao i ocjenu cjelokupnog prikaza finansijskih izvještaja.

Mišljenje

Prema našem mišljenju, priloženi finansijski izvještaji istinito i fer prikazuju, u svim značajnim odrednicama, finansijsko stanje Credo banke d.d. u stečaju na dan 31. prosinca 2017. godine, rezultat poslovanja, te tijekove novca i promjene glavnice u 2017. godini i pripremljeni su sukladno Međunarodnim standardima finansijskog izvještavanja, te specifičnim zakonskim zahtjevima za računovodstvo banaka u Republici Hrvatskoj.

Poseban naglasak

Bez utjecaja na izraženo mišljenje, skrećemo pozornost na bilješke 1. uz finansijske izvještaje u kojima se navodi da se nad Credo bankom d.d. provodi postupak stečaja i opisuju radnje na provođenju stečaja. Trgovački sud u Splitu je 17.12.2012. godine u sudski registar upisao Banku kao Credo banku d.d. u stečaju. Finansijski izvještaji sastavljeni su uz pretpostavku likvidacije i prestanka poslovanja, a imovina je iskazana procjenom nadoknadive tržišne vrijednosti. Procjene se temelje na informacijama dostupnim u vrijeme sastavljanja finansijskih izvještaja te se stvarni iznosi mogu razlikovati od procijenjenih i mogu uzrokovati dodatne gubitke pri prodaji imovine tijekom provođenja stečajnog postupka.

REVENIO d.o.o. za reviziju
Hrvatske mornarice 10, 21000 Split
Dušan Vučković, revizor i član Uprave
Split, 04.05.2018. godine

REVENIO d.o.o.
SPLIT



CREDO BANKA d.d. u stečaju
Financijski izvještaji



31. prosinca 2017. godine

IZVJEŠTAJ O SVEOBUHVAATNOJ DOBITI RAZDOBLJA

	Bilješka	2016.	2017.
Prihodi od kamata		16.328	19.039
Rashodi od kamata		-	-
Neto prihod od kamata	3	16.328	19.039
Neto prihod od naknada i provizija	4	30	32
Neto dobit iz financijskog poslovanja	5,9	(540)	(302)
Ostali prihodi iz poslovanja	6	3.868	443
Ostali rashodi iz poslovanja	7,8	(6.319)	(4.926)
Troškovi vrijednosnih usklađenja	10	(66.415)	6.426
Dobit prije poreza		(53.048)	20.712
Dobit tekuće godine		(53.048)	20.712
Dobici/Gubici od financijske imovine raspoložive za prodaju		102	43
Ukupna sveobuhvatna dobit tekuće godine		(52.946)	20.755
Zarada po dionici (izraženo u kunama po dionici)	12	(176,78)	69,02

Financijski izvještaji odobreni su i potpisani od strane Stečajne upraviteljice Credo banke d.d. u stečaju, Split, 04.05.2018. godine:

Ankica Čenić,
 stečajna upraviteljica

  **Credo banka**
 d.d. Split
 - u stečaju
 br. 1

CREDO BANKA d.d. u stečaju
Financijski izvještaji

31. prosinca 2017. godine

IZVJEŠTAJ O FINANCIJSKOM POLOŽAJU

	Bilješka	2016.	2017.
Imovina			
Gotovina i sredstva kod Hrvatske narodne banke	13	2.807	4.765
Plasmani drugim bankama	14	457.628	474.115
Zajmovi klijentima	15	356.356	367.509
Financijska imovina koja se drži do dospijeca	16	767	767
Financijska imovina raspoloživa za prodaju	17	11.348	11.391
Materijalna i nematerijalna imovina	18	5.801	5.795
Ostala imovina	19	39.160	29.873
Ukupno imovina		873.867	894.215
Obveze			
Obveze prema stečajnim vjerovnicima	20	1.075.168	1.075.019
Ostale obveze	21	340	289
Rezervacije za obveze i troškove	22	207	
Ukupno obveze		1.075.715	1.075.308
Vlasnička glavnica			
Dionički kapital	24	120.032	120.032
Dobit/gubitak tekuće godine		(53.048)	20.712
Zadržana dobit/gubitak	25	(281.647)	(334.695)
Rezerve		12.867	12.867
Rezerve za fer vrijednost		(52)	(9)
Ukupno vlasnička glavnica		(201.848)	(181.093)
UKUPNO OBVEZE I VLASNIČKA GLAVNICA		873.867	894.215
POTENCIJALNE I PREUZETE OBVEZE	23	11.886	11.799

Financijski izvještaji odobreni su i potpisani od strane Stečajne upraviteljice Credo banke d.d. u stečaju, Split, 04.05.2018. godine:

Ankica Čenić, stečajna upraviteljica

  **Credobanka**
d.d. u stečaju


CREDO BANKA d.d. u stečaju
Financijski izvještaji

31. prosinca 2017. godine

Izveštaj o promjeni kapitala						
	Dionički kapital	Rezerve	Zadržana dobit	Dobit/gubitak	Nereal.dob/gub. po vrijedn.usklađenju	Ukupno
Stanje 1. siječnja 2016.	120.032	12.867	(281.647)		(154)	(148.902)
Stanje 31. prosinca 2016.	120.032	12.867	(281.647)	(53.048)	(52)	(201.848)
Promjen.fer.vrijed.fin.imov.					43	43
Neto dobiti/gubici					43	43
Dobi/gubitak tekuć.godine				20.712		20.712
Dobit/gubitak tekuć.godine				20.712		20.712
Prijenos u rezerve	-		(53.048)	53.048		-
Raspodjela dobiti	-		(53.048)	53.048		-
Stanje 31. prosinca 2017.	120.032	12.867	(334.695)	20.712	(9)	(181.093)

Financijski izvještaji odobreni su i potpisani od strane Stečajne upraviteljice Credo banke d.d. u stečaju, Split, 04.05.2018. godine:

Ankica Čenić,
 stečajna upraviteljica

  **credobanka**
 d.d. Split
 - u stečaju
 br. 1

CREDO BANKA d.d. u stečaju
Financijski izvještaji

31. prosinca 2017. godine

IZVJEŠTAJ O NOVČANOM TOKU

NOVČANI TOK OD POSLOVNIH AKTIVNOSTI	Bilješka	2016.	2017.
Dobit /(gubitak) prije oporezivanja		(53.048)	20.673
(Smanjenje) / povećanje rezerviranja i umanjenja vrijednosti	10	66.415	(6.387)
(Smanjenje) potraživanja po kamatama		(1.419)	(947)
Amortizacija	7,18	7	9
Neotpisana vrijednost nekretnina i opreme		14	-
Dobit /(gubitak) od prodaje dugotrajne materijalne imovine		65	(7)
Gubitak od prodaje imovine stečene u zamjenu za nenaplaćena potraživanja		3.169	1.321
Neto nerealizirane tečajne razlike na novcu i novčanim ekvivalentima		6	(1)
Rezultat poslovanja prije promjena na poslovnoj imovini i obvezama		15.209	14.661
Promjene na imovini i obvezama iz poslovnih aktivnosti:			
Neto povećanje / (smanjenje) na ostalim sredstvima		(931)	882
Neto (smanjenje) na ostalim obvezama		(111)	(367)
(Povećanje) depozita kod financijskih institucija		(11.941)	(13.676)
(Smanjenje) financijske imovine raspoložive za prodaju		(527)	-
Neto (smanjenje)/povećanje na danim kreditima i potraživanjima		2.861	(3.720)
Plaćeni porez na dobit		-	-
Neto (smanjenje)/povećanje novca iz poslovnih aktivnosti		(10.649)	(16.881)
NOVČANI TOK OD INVESTICIJSKIH AKTIVNOSTI			
Nabava nekretnina i opreme		-	-
Prodaja nekretnina i opreme		857	7
Prodaja imovine stečene u zamjenu za nenaplaćena potraživanja		5.273	6.981
Dividenda od ulaganja		527	-
Neto povećanje/(smanjenje) novca od investicijskih aktivnosti		6.657	6.988
NOVČANI TOK OD FINANCIJSKIH AKTIVNOSTI			
Neto povećanje novca iz financijskih aktivnosti		0	0
Učinci promjene tečaja stranih valuta na novac i novč. ekvivalente		(6)	1
Neto povećanje/ (smanjenje) novca i novčanih ekvivalenata		11.211	4.769
Novac i novčani ekvivalenti na početku godine		216.335	227.546
Novac i novčani ekvivalenti na kraju godine	26	227.546	232.315

Financijski izvještaji odobreni su i potpisani od strane Stečajne upraviteljice Credo banke d.d. u stečaju, Split, 04.05.2018. godine:

Ankica Čenić,
 stečajna upraviteljica

  **credobanka**
 d.d. Split
 - u stečaju

CREDO BANKA u stečaju d.d.
Financijski izvještaji
31. prosinca 2017. godine

Bilješke uz financijske izvještaje

OPĆI PODACI

Podaci o Banci prije otvaranja stečajnog postupka

Credo banka d.d., Split osnovana je u Republici Hrvatskoj i pružala je bankarske usluge građanima i poduzećima. Registrirana je kod Trgovačkog suda u Splitu, s upisanim dioničkim kapitalom od 120.032 tisuća kuna. Sjedište Banke nalazi se u Splitu, Zrinjsko Frankopanska 58.

Djelatnost Banke je bila obavljanje svih vrsta depozitnih i kreditnih poslova za pravne i fizičke osobe, obavljanje poslova platnog prometa u zemlji i inozemstvu, izdavanje garancija, avala i drugih oblika jamstava, kupoprodaje vrijednosnih papira i drugih bankovnih poslova.

Nadzorni odbor:

Boris Barać	Predsjednik
Mirko Vuković	Član
Dražen Bilić	Član

Uprava:

Šime Luketin	Predsjednik
Mato Mišić	Član

Dioničari s udjelom preko 3% su:

	2016.	2017.
	%	%
Mirko Vuković	23,25	23,25
Boris Barać	16,32	16,32
Banka Splitsko-Dalmatinska	10,11	10,11
Alkom d.o.o.	9,85	9,85
Kvarner vienna insurance group d.d.	6,66	6,66
Simag d.o.o.	4,66	4,66
Ferocommerce d.o.o.	4,66	4,66
	75,51	75,51
Ostali dioničari	24,49	24,49
	100	100

CREDO BANKA u stečaju d.d.
Financijski izvještaji
31. prosinca 2017. godine

Bilješke uz financijske izvještaje

Podaci o Credo banci d.d. u stečaju i postupanje Trgovačkog suda

Kronologija važnijih događaja vezanih za provođenje stečaja i objava informacija

Trgovački sud u Splitu, u stečajnom postupku nad stečajnim dužnikom CREDO BANKA d.d., u prisilnoj likvidaciji, Split, Zrinjsko-frankopanska 58, objavljuje 16.01.2012. godine:

I. Otvara se stečajni postupak nad stečajnim dužnikom Credo banka d.d., u prisilnoj likvidaciji, Split, Zrinjsko-frankopanska 58, MBS: 060002342, OIB: 94141384086. Stečajni je postupak otvoren 16. 01. 2012. godine.

II. Za stečajnu upraviteljicu imenuje se Ankica Čenić iz Splita, Pupačićeva 1/3, OIB: 67541309757.

Rješenjem Trgovačkog suda u Splitu od 5. travnja 2012. godine utvrđen je ukupni iznos utvrđenih tražbina stečajnih vjerovnika I. višega isplatnoga reda od 9.562.567,37 kuna. Stečajnim vjerovnicima prvoga višega isplatnoga reda pri Prvoj djelomičnoj diobi raspoređen je iznos od 9.562.567,37 kuna, što iznosi 100% od utvrđenih tražbina I. višeg isplatnog reda. U cijelosti je namiren i vjerovnik (HNB) II višeg isplatnog reda u iznosu od 9.118,93 kune.

Na dan 31.12.2017. godine ukupne nepodmirene obveze za utvrđene tražbine vjerovnika III, IV, V i VII višeg isplatnog reda iznose 1.075.019.508 kunu (Bilješka 20.).

Nakon proglašenja stečaja Banka je putem javnih natječaja pokrenula prodaju Materijalne imovine (namještaja, opreme i vozila) i Imovine stečene u zamjenu za nenaplaćena potraživanja.

Banka vrši naplatu Zajmova i potraživanja pokretanjem ovrha i aktiviranjem ostalih instrumenata osiguranja.

2. SAŽETAK ZNAČAJNIH RAČUNOVODSTVENIH POLITIKA

a) Izjava o usklađenosti

Financijski izvještaji pripremljeni su u skladu sa zakonskom računovodstvenom regulativom primjenjivom na banke u Hrvatskoj. Računovodstvena regulativa određena je Zakonom o kreditnim institucijama, u skladu s kojim financijsko izvještavanje banke određuje Hrvatska narodna banka ("HNB") koja je središnja nadzorna institucija bankarskog sustava u Hrvatskoj. Ovi financijski izvještaji pripremljeni su u skladu s navedenim bankarskim propisima.

Računovodstveni propisi HNB-a temelje se na Međunarodnim standardima financijskog izvještavanja (MSFI).

b) Osnove pripreme financijskih izvještaja

Financijski izvještaji iskazani su u službenoj valuti Republike Hrvatske, u hrvatskim kunama (HRK), zaokruženim na najbližu tisuću, ukoliko nije navedeno drugačije. Financijski izvještaji za godinu koja je završila 31. prosinca 2017. godine sastavljeni su po načelu povijesnog troška s izuzetkom financijske imovine i obveza iskazanih po fer vrijednosti u skladu s MRS 39 „Financijski instrumenti: Priznavanje i mjerenje“.

Kod sastavljanja financijskih izvještaja, Stečajni upravitelj daje procjene i pretpostavke koje utječu na primjenu politika i iskazane iznose sredstava i obveza, te objavu potencijalnih i preuzetih obveza na datum bilance, kao i iznose prihoda i rashoda tijekom izvještajnog razdoblja.

CREDO BANKA u stečaju d.d.
Financijski izvještaji
31. prosinca 2017. godine

Bilješke uz financijske izvještaje

Procjene i pretpostavke se temelje na povijesnom iskustvu i raznim ostalim čimbenicima koji se smatraju razumnim s obzirom na okolnosti i informacije koje su dostupne na datum sastavljanja financijskih izvještaja, rezultat kojih čini polazište za stvaranje prosudbi o vrijednosti imovine i obveza koje se ne mogu dobiti jednostavno iz drugih izvora. Stvarni rezultati se mogu razlikovati od ovakvih procjena.

Procjene i uz njih vezane pretpostavke kontinuirano se pregledavaju. Izmjene računovodstvenih procjena priznaju se u razdoblju u kojem je procjena izmijenjena ukoliko izmjena utječe samo na to razdoblje, ili u razdoblju izmjene i budućim razdobljima ukoliko izmjena utječe na tekuće i buduća razdoblja.

Funkcionalna i izvještajna valuta

Financijski izvještaji Banke sastavljeni su u kunama (kn) koja je funkcionalna valuta. Iznosi su zaokruženi na najbližu tisuću (osim ako nije navedeno drugačije).

Promjene u sastavljanju ili klasifikaciji stavki unutar financijskih izvještaja

Nisu bile potrebne reklasifikacije usporednih informacija kako bi se postigla usporedivost s iznosima u tekućoj financijskoj godini, te ostalim objavama s obzirom da je Banka u potpunosti zadržala klasifikacije iz prošle godine.

Prihodi i rashodi od kamata

Prihodi i rashodi od kamata priznaju se u računu dobiti i gubitka kako nastaju, primjenom efektivne kamatne stope, koja predstavlja stopu koja diskontira procijenjene buduće novčane tokove kroz predviđeni tijek trajanja na knjigovodstvenu vrijednost instrumenta. Prihodi i rashodi od kamata uključuju amortizaciju svakog diskonta ili premije ili drugih razlika između inicijalne knjigovodstvene vrijednosti kamatonosnog financijskog instrumenta i njegovog iznosa po dospelju, uz primjenu efektivne kamatne stope.

Metoda efektivne kamate je metoda kojom se izračunava amortizirani trošak financijskog sredstva i prihod od kamata raspoređuje tijekom relevantnog razdoblja. Efektivna kamatna stopa jest stopa kojom se procijenjeni budući novčani priljevi, uključujući sve plaćene ili primljene naknade koje su sastavni dio efektivne kamatne stope, zatim troškove transakcije i druge premije i diskonte, diskontiraju tijekom očekivanog vijeka trajanja financijskog sredstva ili kraćeg razdoblja, ako je primjenjivo.

Prihodi od dužničkih instrumenata, osim financijske imovine po fer vrijednosti kroz račun dobiti i gubitka, se priznaju po metodi efektivne kamate.

Prihodi od naknada i provizija

Prihodi od naknada i provizija proizlaze iz ostalih usluga koje pruža Banka. Prihodi od naknada i provizija priznaju se kao prihod po pružanju usluge.

Dobici umanjeni za gubitke od financijske imovine i obveza po fer vrijednosti kroz račun dobiti i gubitka uključuju obračunate kamate te nerealizirane i realizirane dobitke od promjene fer vrijednosti na dužničke vrijednosnice i derivative. Tečajne razlike po financijskoj imovini i obvezama po fer vrijednosti kroz račun dobiti i gubitka prikazuju se unutar dobitaka umanjenih za gubitke od trgovanja stranim valutama u računu dobiti i gubitka.

Preračunavanje stranih valuta

Poslovni događaji koji nisu u hrvatskim kunama početno se knjiže preračunavanjem po važećem tečaju na datum transakcije. Monetarna imovina i obveze iskazani u stranim valutama ponovno se preračunavaju na dan bilance primjenom tečaja važećeg na taj datum. Dobici i gubici nastali preračunavanjem iskazuju se u računu dobiti i gubitka za razdoblje u kojem su nastali.

CREDO BANKA u stečaju d.d.
Financijski izvještaji
31. prosinca 2017. godine

Bilješke uz financijske izvještaje

Nenovčane stavke u stranoj valuti iskazane po fer vrijednosti preračunavaju se primjenom valutnog tečaja važećeg na datum procjene fer vrijednosti. Nenovčane stavke u stranoj valuti iskazane po povijesnom trošku se ne preračunavaju ponovno na dan bilance. Dobici i gubici nastali preračunavanjem uključuju se u račun dobiti i gubitka razdoblja.

Troškovi mirovinskih naknada

Banka nema druge mirovinske aranžmane osim onih u okviru državnog mirovinskog sustava Republike Hrvatske. Banka je kao poslodavac dužna obračunavati i uplaćivati postotak iz tekuće bruto plaće zaposlenih u mirovinsko osiguranje. Troškovi mirovinskog osiguranja terete račun dobiti i gubitka u razdoblju u kojem zaposleni ostvare naknadu za rad.

Banka nema nikakvih obveza isplate mirovina zaposlenima u budućnosti.

Oporezivanje

Porezni rashod predstavlja sumu iznosa tekuće porezne obveze i odgođenog poreza, ukoliko postoji. Porezni rashod se temelji na oporezivoj dobiti za godinu. Oporeziva dobit razlikuje se od neto dobiti iskazane u računu dobiti i gubitka jer ne uključuje stavke prihoda i rashoda koje su oporezive ili odbitne u drugim godinama, te stavke koje nikada nisu oporezive ili odbitne. Tekuća porezna obveza Banke izračunava se primjenom poreznih stopa koje su na snazi, odnosno u postupku donošenja na datum bilance.

Odgođeni porez je porez za koji se očekuje da će po njemu nastati obveza ili povrat temeljem razlike između knjigovodstvene vrijednosti imovine i obveza u financijskim izvještajima i pripadajuće porezne osnovice koja se koristi za izračun oporezive dobiti, a obračunava se metodom bilančne obveze.

Odgođene porezne obveze općenito se priznaju za sve oporezive privremene razlike, a odgođena porezna imovina se priznaje u mjeri u kojoj je vjerojatno da će biti raspoloživa oporeziva dobit na temelju koje je moguće iskoristiti privremene razlike koje se odbijaju.

Knjigovodstveni iznos odgođene porezne imovine preispituje se na svaki datum bilance i umanjuje u onoj mjeri u kojoj više nije vjerojatno da će biti raspoloživ dovoljan iznos oporezive dobiti za povrat cijelog iznosa ili dijela porezne imovine. Odgođeni porez obračunava se po poreznim stopama za koje se očekuje da će biti u primjeni u razdoblju u kojem će doći do podmirenja obveze ili realizacije sredstva. Odgođeni porez knjiži se na teret ili u korist računa dobiti i gubitka.

Banka je obveznik plaćanja raznih neizravnih poreza koji su iskazani u okviru administrativnih troškova.

Porezne prijave podliježu provjeri Porezne uprave. Zbog činjenice da je provođenje poreznih zakona i regulative na različitim transakcijama podložno raznim interpretacijama, iznosi prikazani u financijskim izvješćima mogu se promijeniti na neki kasniji datum ovisno o konačnim nalazima Porezne uprave.

Novac i novčani ekvivalenti

Za potrebe izvještavanja o tijeku novca, novac i novčani ekvivalenti obuhvaćaju novčane ekvivalencije s rokom dospijeca do 90 dana koji uključuju sredstva i stanja na žiro računima kod drugih banaka.

CREDO BANKA u stečaju d.d.
Financijski izvještaji
31. prosinca 2017. godine

Bilješke uz financijske izvještaje

Financijska imovina i financijske obveze

Financijska imovina Banke razvrstana je u portfelje ovisno o namjeri Banke u trenutku stjecanja financijskog sredstva i sukladno ulagačkoj strategiji Banke. Financijska imovina i financijske obveze svrstane su u portfelje „u posjedu do dospeljeća“, „raspoložive za prodaju“, „iskazane po fer vrijednosti kroz dobit i gubitak“, ili „zajmovi i potraživanja“. Temeljna razlika među spomenutim kategorijama je u pristupu mjerenja financijske imovine i priznavanja fer vrijednosti u financijskim izvješćima. Sva financijska imovina i sve financijske obveze priznaju se, odnosno prestaju se priznavati na datum namirenja kad je kupoprodaja financijskog sredstva ili financijske obveze definirana ugovorenim datumom isporuke financijskog sredstva u rokovima utvrđenima prema konvencijama na predmetnom tržištu.

Pri početnom priznavanju financijskog sredstva ili financijske obveze Banka sredstvo, odnosno obvezu mjeri po trošku uvećanom za troškove transakcije koji se mogu izravno pripisati stjecanju, odnosno izdavanju financijskog sredstva, odnosno financijske obveze.

Ulaganja u posjedu do dospeljeća

Ulaganja u posjedu do dospeljeća je nederivacijska financijska imovina s fiksnim iznosima plaćanja ili plaćanjima koja se mogu utvrditi te s fiksnim rokovima dospeljeća, a koje Banka namjerava i sposobna je držati do dospeljeća. U njih se ubrajaju i mjenice i dužnički vrijednosni papiri. Ulaganja u posjedu do dospeljeća iskazuju se po amortiziranom trošku primjenom metode efektivne kamatne stope, umanjenoj za eventualan ispravak vrijednosti zbog umanjenja.

Banka redovito provjerava postoje li objektivni dokazi koji bi upućivali na umanjenje ulaganja u posjedu do dospeljeća. Vrijednost financijskog sredstva je umanjena ako njegov knjigovodstveni iznos premašuje procijenjeni nadoknativni iznos, koji je jednak sadašnjoj vrijednosti očekivanih budućih novčanih tokova diskontiranih primjenom izvorne efektivne kamatne stope za taj instrument. Iznos gubitka od umanjenja određenog sredstva koje je iskazano po amortiziranom trošku izračunava se kao razlika između knjigovodstvenog iznosa tog sredstva i sadašnje vrijednosti očekivanih budućih novčanih tokova koji su diskontirani primjenom izvorne efektivne kamatne stope za taj instrument. Kad je utvrđeno da je došlo do umanjenja sredstva, Banka priznaje rezerviranje u računu dobiti i gubitka u okviru „Ispravka vrijednosti za gubitke po vrijednosnim papirima“.

Gubici od umanjenja se u kasnijim razdobljima poništavaju ako se povećanje nadoknativnog iznosa ulaganja može objektivno povezati s događajem nakon priznavanja umanjenja, uz ograničenje da knjigovodstveni iznos ulaganja na datum poništenja gubitka ne smije biti veći od iznosa amortiziranog troška koji bi bio iskazan da umanjenje vrijednosti nije bilo priznato.

Financijska imovina raspoloživa za prodaju

Imovina raspoloživa za prodaju obuhvaća onu nederivacijsku financijsku imovinu koja je označena kao raspoloživa za prodaju ili nije svrstana niti u (a) dane kredite i potraživanja ili (b) ulaganja u posjedu do dospeljeća.

U ovoj kategoriji nalaze se glavnični i dužnički vrijednosni papiri. Financijska imovina raspoloživa za prodaju početno se priznaje po trošku ulaganja, a nakon početnog priznavanja iskazuje se po fer vrijednosti na temelju kotiranih cijena ili iznosa koji su izvedeni iz modela novčanih tokova. Ako cijene koje kotiraju na tržištu nisu dostupne, fer vrijednost dužničkih vrijednosnica procjenjuje se primjenom sadašnje vrijednosti budućih novčanih tokova, a fer vrijednost nekotiranih glavničnih instrumenata procjenjuje se primjenom odgovarajućeg omjera između cijene i zarade, odnosno cijene i novčanog toka pročišćenog na način da odražava specifične okolnosti vezane uz izdavatelja.

Bilješke uz financijske izvještaje

Nerealizirani dobiti i gubici koji proizlaze iz promjena fer vrijednosti imovine svrstane u kategoriju raspoloživa za prodaju priznaju se izravno u glavnici do trenutka prodaje ili umanjenja financijske imovine, a nakon toga se ostvareni dobiti ili gubici iskazuju u okviru neto dobiti, odnosno gubitka razdoblja.

Gubici od umanjenja priznati u računu dobiti i gubitka po osnovi glavnih instrumenata u portfelju raspoloživi za prodaju ne poništavaju se kasnije kroz račun dobiti i gubitka. Gubici od umanjenja priznati u računu dobiti i gubitka po osnovi dužničkih instrumenata iz portfelja raspoloživi za prodaju kasnije se poništavaju ako se povećanje fer vrijednosti instrumenta može objektivno povezati s događajem nakon priznavanja gubitaka od umanjenja.

Kamata zarađena tijekom razdoblja u kojem je vrijednosnica raspoloživa za prodaju bila u posjedu Banke obračunava se svakodnevno i iskazuje u računu dobiti i gubitka u okviru prihoda od kamata. Tečajne razlike po glavnim instrumentima u stranim valutama iz portfelja raspoloživi za prodaju iskazuju se u glavnici, zajedno s dobitima i gubicima od promjene fer vrijednosti, sve do prodaje instrumenta. Tečajne razlike po dužničkim instrumentima iz portfelja raspoloživih za prodaju koji su denominirani u stranoj valuti iskazuju se u računu dobiti i gubitka.

Dividende na vrijednosnice raspoložive za prodaju knjiže se kad su objavljene, a potraživanja za dividende se u bilanci iskazuju u okviru ostale imovine, dok se u računu dobiti i gubitka iskazuju u okviru neto dobiti iz financijskog poslovanja. Nakon uplate, iznos potraživanja se prebija s naplaćenim novcem.

Imovina iskazana po fer vrijednosti kroz račun dobiti i gubitka

U ovoj grupi financijskih instrumenata vode se ona ulaganja koja su stečena s namjerom da se u kraćem razdoblju prodaju radi stjecanja dobitka iz kratkoročnih promjena cijena. Ulaganje se početno mjeri po fer vrijednosti. Kupnja financijske imovine priznaje se u bilanci na dan namirenja, a promjena vrijednosti između datuma trgovanja i datuma namirenja priznaje se u neto dobiti ili gubitku razdoblja. Dobici ili gubici proizašli iz naknadnog vrijednosnog usklađivanja s fer vrijednosti priznaju se u računu dobitka i gubitka razdoblja kada su nastali. Svođenje na fer vrijednost provodi se mjesečno. Prodana imovina prestaje se priznavati na datum namirenja vrijednosti transakcije od druge ugovorne strane.

Zajmovi i potraživanja

Zajmovi i potraživanja su nederivacijska financijska imovina s fiksnim ili odredivim plaćanjima koja ne kotira na aktivnom tržištu.

Zajmovi i potraživanja mjere se početno po fer vrijednosti i kasnije po amortiziranom trošku primjenom metode efektivne kamatne stope, umanjenom za ispravak vrijednosti zbog umanjenja. Naknade za odobrenje kredita odgađaju se, zajedno sa svim povezanim izravnim troškovima, i priznaju kao usklađenje efektivnog prinosa na kredit.

Ispravak vrijednosti kredita zbog umanjenja knjiži se ako postoji objektivni dokaz da Banka neće biti u mogućnosti naplatiti cijeli iznos potraživanja o dospelju. Ispravak vrijednosti predstavlja razliku između knjigovodstvenog i nadoknadivog iznosa, koji predstavlja sadašnju vrijednost očekivanih novčanih tijekova, uključivši nadoknadbive iznose po garancijama i kolateralima, diskontiranih primjenom efektivne kamatne stope na zajam utvrđene pri početnom priznavanju.

Nenaplativi krediti otpisuju se u iznosu povezanog ispravka vrijednosti zbog umanjenja, a svi kasnije naplaćeni iznosi knjiže se u korist računa dobiti i gubitka u okviru rezerviranja i umanjenja vrijednosti. Banka za kašnjenje u plaćanju dužnicima zaračunava zateznu kamatu, koju obračunava na temelju novčanih primitaka i iskazuje u okviru prihoda od kamata.

CREDO BANKA u stečaju d.d.
Financijski izvještaji
31. prosinca 2017. godine

Bilješke uz financijske izvještaje

Derivatni financijski instrumenti

Derivatni financijski instrumenti početno se priznaju po trošku, a kasnije ponovno mjere po fer vrijednosti. Fer vrijednost se dobiva temeljem kotiranih tržišnih cijena, primjenom modela diskontiranog novčanog toka ili modela za utvrđivanje cijena opcija. Promjene u fer vrijednosti derivacijskih financijskih instrumenata koji ne pripadaju pod računovodstvo zaštite priznaju se u računu dobiti i gubitka kada su nastale. Svi derivatni instrumenti iskazuju se kao imovina kada je fer vrijednost pozitivna, odnosno kao obveze kad je fer vrijednost negativna.

Derivati ugrađeni u druge financijske instrumente ili osnovne ugovore obračunavaju se kao zasebni derivati kada njihovi rizici i obilježja nisu usko povezani s onima iz osnovnih ugovora i kada se osnovni ugovori ne iskazuju po fer vrijednosti uz iskazivanje nerealizirane dobiti, odnosno gubitka u računu dobiti i gubitka. Većina ugrađenih derivata Banke proizlaze iz valutnih klauzula koje su ugrađene u ugovore o kreditu a kojima se Banka kao zajmodavatelj štiti od devalvacije domaće valute.

Ugovori o prodaji i reotkupu

Vrijednosnice prodane u repo poslovima prikazane su u financijskim izvještajima kao vrijednosnice namijenjene prodaji, vrijednosnice koje se drže do dospelosti ili kao ostala financijska imovina koju je kreirala banka, a obveza je prikazana u okviru obveza prema bankama, obveza prema klijentima ili ostalih pozajmljenih sredstava.

Vrijednosnice kupljene u repo poslovima se iskazuju kao kredit bankama ili klijentima. Razlika između cijene kupnje i cijene ponovne kupnje (reotkupa) tretira se kao kamata i priznaje se tijekom perioda repo posla primjenom metode stvarnog prinosa.

Nekretnine i oprema

Nekretnine i oprema početno se iskazuju po trošku nabave umanjenom za ispravak vrijednosti i akumulirane gubitke od umanjenja vrijednosti. Trošak nabave obuhvaća nabavnu cijenu i sve troškove izravno povezane s dovođenjem sredstva u radno stanje za namjeravanu uporabu. Troškovi tekućeg održavanja i popravaka, zamjene te investicijskog održavanja manjeg obima priznaju se kao rashod kad su nastali. Sredstva pojedinačne nabavne vrijednosti niže od 2.000 kuna otpisuju se u cijelosti prilikom stavljanja u uporabu. Troškovi značajnih investicijskih održavanja i zamjene se kapitaliziraju. Dobici i gubici temeljem rashodovanja ili otuđenja dugotrajne materijalne imovine iskazuju se u računu dobiti i gubitka u razdoblju u kojem su nastali.

Nekretnine u izgradnji iskazane su po trošku nabave umanjenom za eventualne gubitke od umanjenja. Obračun amortizacije započinje u trenutku u kojem je sredstvo spremno za namjeravanu uporabu.

Amortizacija se obračunava na temelju procijenjenog vijeka uporabe sredstva, koji je kako slijedi:

	2016.	2017.
Zgrade	40 godina	40 godina
Kompjuteri i oprema	4 godine	4 godine
Namještaj	4-10 godina	4-10 godina
Motorna vozila	4 godine	4 godine
Ostalo	4-10 godina	4-10 godina

Na svaki datum bilance Banka preispituje knjigovodstvenu vrijednost svoje materijalne i nematerijalne imovine da bi utvrdila postoje li pokazatelji koji upućuju na umanjenje vrijednosti navedene imovine. Ako postoje takve indicije, nadoknativa vrijednost sredstva se procjenjuje da bi se utvrdio eventualni gubitak od umanjenja vrijednosti.

CREDO BANKA u stečaju d.d.
Financijski izvještaji
31. prosinca 2017. godine

Bilješke uz financijske izvještaje

U slučajevima gdje nije moguće procijeniti nadoknativi iznos pojedinačnog sredstva, Banka procjenjuje nadoknativi iznos jedinice koja generira novac kojoj to sredstvo pripada. Ako je knjigovodstvena vrijednost nekretnina, opreme i druge dugotrajne materijalne imovine veća od procijenjenog nadoknativog iznosa stavki navedene imovine, odmah se otpisuje do procijenjenog nadoknativog iznosa.

Nematerijalna imovina

Nematerijalna imovina se iskazuje po trošku umanjenom za akumuliranu amortizaciju i gubitke od umanjenja vrijednosti. Amortizacija se izračunava linearnom metodom kako bi se troškovi nabave imovine tijekom vijeka upotrebe otpisali do razine ostatka vrijednosti tijekom očekivanog korisnog vijeka trajanja.

Očekivani korisni vijek trajanja nematerijalne imovine je kako slijedi:

	<u>2016.</u>	<u>2017.</u>
Softver	4 godine	4 godine
Ostala nematerijalna imovina	5 godina	5 godina

Troškovi nastali pri obnavljanju ili održavanju budućih ekonomskih koristi koje Banka može očekivati od izvorno procijenjenog standarda uspješnosti postojećih softverskih sustava priznaju se kao rashod razdoblja kada je dovršen proces obnavljanja ili održavanja.

Troškovi nastali kako bi se unaprijedile ili produljile buduće ekonomske koristi softvera iznad njihovih izvornih specifikacija i vijeka trajanja kapitaliziraju se i povećavaju trošak nabave.

Preuzete obveze u izvanbilančnoj evidenciji

U okviru redovnog poslovanja Banka je sklapala aranžmane kojima preuzima potencijalne obveze i koje vodi u izvanbilančnoj evidenciji, a koje prvenstveno obuhvaćaju garancije, akreditive i neiskorištene odobrene kredite. Navedene potencijalne obveze Banka iskazuje u bilanci ako i kad iste postanu plative.

Banka održava rezerviranja za moguće gubitke po preuzetim i potencijalnim obvezama na razini za koju vjeruje da je primjerena da bi se apsorbirali vjerojatni budući gubici. Banka utvrđuje primjerenost rezerviranja na temelju pregleda pojedinih stavki, iskustva s gubicima u proteklim razdobljima razmatrajući sadašnje gospodarske uvjete, obilježja rizika raznih kategorija transakcija i drugih relevantnih čimbenika.

Rezerviranja

Banka priznaje rezerviranje ako ima sadašnju obvezu koja je nastala temeljem prošlih događaja, ako postoji vjerojatnost da će za podmirenje obveze biti potreban odljev resursa. Banka određuje iznos rezerviranja na temelju najbolje moguće procjene izdataka koji će nastati podmirenjem obveze. Ako je učinak materijalno značajan, rezerviranja se diskontiraju do sadašnje vrijednosti.

CREDO BANKA u stečaju d.d.
Financijski izvještaji
31. prosinca 2017. godine

Bilješke uz financijske izvještaje

Dionički kapital i trezorske dionice

Dividende na redovne dionice priznaju se u okviru vlasničke glavnice u razdoblju u kojem su objavljene.

Kada Banka kupi dionički kapital Banke ili stekne pravo na kupnju njenog dioničkog kapitala, plaćena naknada, uključujući sve troškove transakcije umanjeno za poreze prikazuje se kao odbitak od ukupne

vlasničke glavnice. Dobici i gubici od prodaje vlastitih dionica terete ili se knjiže u korist računa trezorskih dionica u okviru vlasničke glavnice.

Regulatorno okruženje

Banka ne podliježe regulativi Hrvatske narodne banke, kojom se propisuju limiti i druga ograničenja vezana za minimalnu razinu adekvatnosti kapitala, klasifikaciju zajmova i izvanbilančnih preuzetih obveza.

Značajne računovodstvene procjene i prosudbe

Računovodstvene prosudbe i procjene određene su radnjama u stečajnom postupku, te se ne mogu razumno predvidjeti tijekom budućih događaja. Stečajni postupak sam po sebi predstavlja najznačajniji izvor neizvjesnosti poslovanja.

Gubici od umanjenja vrijednosti zajmova i potraživanja

Gubici od umanjenja vrijednosti uglavnom su priznati na teret knjigovodstvene vrijednost zajmova i predujmova, te kao rezervacije za obveze i troškove koje proizlaze iz rizične izvanbilančne izloženosti komitentima, uglavnom u vidu garancija i akreditiva.

Gubici od umanjenja vrijednosti se također razmatraju za kreditnu izloženost prema bankama te za ostalu imovinu koja se ne vrednuje po fer vrijednosti, gdje kreditni rizik nije osnovni rizik umanjenja vrijednosti.

Pravni slučajevi

Banka provodi klasifikaciju rizika parnica uzimajući u obzir sljedeće principe: pravna osnova zahtjeva, prijašnja sudska praksa s obzirom na vrstu parnice, mišljenja relevantnih internih odjela, mišljenja vanjskih odvjetnika, druge relevantne stručnjake te vlastito iskustvo u sličnim parnicama.

Parnice se svrstavaju u tri skupine: parnice u kojima Banka očekuje u potpunosti uspješan ishod, parnice u kojima Banka očekuje da će izgubiti slučaj, te neizvjesne parnice kod kojih se vjerojatnost uspješnog ili neuspješnog ishoda ne može utvrditi sa sigurnošću. Prilikom procjenjivanja rezervacija, Banka uzima u obzir propisani pravni postupak u Republici Hrvatskoj koji u određenim slučajevima dopušta višestruki žalbeni postupak. Banka nastoji izdvojiti rezervacije za one slučajeve kod kojih je, prema mišljenju posloводства, veća vjerojatnost da će Banka izgubiti parnicu nego da će je dobiti i za koje je prvostupanjska presuda donesena u korist tužitelja.

Oporezivanje

Banka izdvaja sredstva za porezne obveze u skladu s poreznim zakonima Republike Hrvatske. Porezne prijave podložne su odobrenjima poreznih vlasti koje imaju pravo provoditi naknadne provjere poslovne evidencije poreznog obveznika.

CREDO BANKA u stečaju d.d.
Financijski izvještaji
31. prosinca 2017. godine

Bilješke uz financijske izvještaje

3. Prihodi i rashodi od kamata

	2016.	2017.
Prihodi od kamata		
Zajmovi poduzećima	7.715	10.609
Zajmovi stanovništvu	2.362	3.597
Zajmovi stranim osobama	305	-
Plasmani financijskim institucijama	5.700	4.660
Kamatni prihodi od neprofitnih institucija	246	173
Ukupno	16.328	19.039

Analiza po klijentima

	2016.	2017.
Zajmovi klijentima	10.628	14.379
Plasmani bankama	5.700	4.660
Ukupno	16.328	19.039

4. Prihodi i rashodi od naknada i provizija

	2016.	2017.
Prihodi od naknada i provizija	46	44
Naknade i provizije	1	-
Naknade za upravljanje sredstvima u ime i za račun trećih osoba	45	44
Rashodi od naknada i provizija	16	12
Naknade za usluge Financijske agencije	2	1
Naknade za bankarske usluge i usluge klijentima	14	11
Neto prihod od naknada	30	32

CREDO BANKA u stečaju d.d.
Financijski izvještaji
31. prosinca 2017. godine

Bilješke uz financijske izvještaje

5. Neto dobitak (gubitak) iz financijskog poslovanja

	2016.	2017.
Neto dobit od kupoprodaje deviza	(6)	-
Neto tečajne razlike	(1.061)	(302)
Prihodi od ostalih vlasničkih ulaganja	527	-
Ukupno	(540)	(302)

6. Ostali prihodi iz redovitog poslovanja

	2016.	2017.
Nadoknade troškova (osiguranja i sl.)	22	2
Dobit od naplaćenih regresa po policama životnog osiguranja	3.127	-
Prihodi od naplate otpisanih potraživanja	650	400
Prihodi od najamnina	26	38
Ostali prihodi (otpis obveza i sl.)	43	3
Ukupno	3.868	443

7. Ostali rashodi iz redovitog poslovanja

	2016.	2017.
Troškovi zaposlenika	1.677	1.531
Profesionalne usluge i materijalni troškovi	984	804
Amortizacija	7	9
Troškovi administracije	135	69
Troškovi razvoja softvera	167	188
Štete po sudskim sporovima	87	892
Ostali rashodi	14	119
Gubitak od prodaje nekretnina i opreme	79	(7)
Gubitak od preuzete imovine u zamjenu za nenaplaćena potraživanja	3.169	1.321
Ukupno	6.319	4.926

CREDO BANKA u stečaju d.d.
Financijski izvještaji
31. prosinca 2017. godine

Bilješke uz financijske izvještaje

8. Troškovi zaposlenika

	2016.	2017.
Neto plaće	986	900
Doprinosi iz plaća	286	260
Porezi i prirezi iz plaća	157	139
Doprinosi na plaće	246	223
Ostali troškovi zaposlenika	1	9
Ukupno	1.677	1.531

Banka je na dan 31. prosinca 2017. godine imala 11 zaposlenika (2016.: 11).

9. Neto tečajne razlike

	2016.	2017.
Dobit od svođenja bilance na srednji tečaj	5.023	6.828
Gubitak od svođenja bilance na srednji tečaj	(6.084)	(7.130)
Ukupno	(1.061)	(302)

10. Rezerviranja i umanjenja vrijednosti

	2016.	2017.
Umanjenje vrijednosti danih kredita i potraživanja	64.116	(5.815)
Umanjenje vrijednosti ulaganja koja se drže do dospelosti	-	-
Umanjenje vrijednosti ostalih sredstava	2.392	(611)
Rezerviranja	(93)	-
Ukupno	66.415	(6.426)

11. Porez na dobit

Banka nema poreznih obveza u tekućem razdoblju.

CREDO BANKA u stečaju d.d.
Financijski izvještaji
31. prosinca 2017. godine

Bilješke uz financijske izvještaje

12. Osnovna i razrijeđena zarada po dionici

	2016.	2017.
	kn po dionici	kn po dionici
Osnovna zarada po dionici		
Iz aktivnih dijelova poslovanja	(176,78)	69,02
Ukupno osnovna zarada po dionici	(176,78)	69,02
Razrijeđena zarada po dionici		
Iz aktivnih dijelova poslovanja	(176,78)	69,02
Ukupno razrijeđena zarada po dionici	(176,78)	69,02

CREDO BANKA u stečaju d.d.
Financijski izvještaji
31. prosinca 2017. godine

Bilješke uz financijske izvještaje

13. Novac i sredstva na žiro računima

	2016.	2017.
Novac u blagajni	8	1
Žiro račun	2.614	4.591
Devizni računi kod banaka	185	173
Ukupno	2.807	4.765

Osnovni račun Credo banke d.d. u stečaju vodi se kod Croatia banke d.d.

14. Potraživanja od drugih banaka

	2016.	2017.
Plasmani drugim bankama	457.628	474.115
Ukupno	457.628	474.115

Plasmani drugim bankama uglavnom se odnose na kratkoročne depozite kod domaćih banaka uz kamatnu stopu od 0,9% do 1,20% (u 2016. godini od 1,10% - 3,05%).

Plasmana drugim bankama plasirani su u slijedeće banke:

	Kamatna stopa	2016.	Kamatna stopa	2017.
Croatia banka d.d.	1,50-3,05	76.951	0,90-1,20	44.976
Hrvatska poštanska banka d.d.	1,05-3,00	286.040	0,90-1,05	333.519
Sberbank d.d.	1,10-1,20	94.637	1,00	95.620
		457.628		474.115

Valutna analiza

	2016.	2017.
Plasmani u kunama	445.924	462.436
Plasmani u EUR	11.704	11.679
Ukupno	457.628	474.115

CREDO BANKA u stečaju d.d.
Financijski izvještaji
31. prosinca 2017. godine

Bilješke uz financijske izvještaje

15. Zajmovi i potraživanja

Analiza po vrsti klijenta

	2016.	2017.
Zajmovi trgovačkim društvima	716.718	719.075
Zajmovi građanima	149.829	148.858
Prekoračenja	10.522	10.308
Ukupno krediti	877.069	878.241
Umanjenje vrijednosti	(520.713)	(510.732)
Ukupno	356.356	367.509

16. Ulaganja koja se drže do dospijee

	2016.	2017.
Mjenice	1.769	1.769
Umanjenje vrijednosti	(1.002)	(1.002)
Ukupno	767	767

17. Financijska imovina raspoloživa za prodaju

	2016.	2017.
Ulaganja u investicijske fondove	2.583	2.626
Ulaganja u dionice i vlasničke udjele	8.765	8.765
Ukupno	11.348	11.391

	2016.	2017.
Dužnički vrijednosni papiri pravnih osoba	2.583	2.626
Vlasnički vrijednosni papiri pravnih osoba	8.725	8.725
Vlasnički vrijednosni papiri pravnih osoba	40	40
Ukupno	11.348	11.391

CREDO BANKA u stečaju d.d.
Financijski izvještaji
31. prosinca 2017. godine

Bilješke uz financijske izvještaje

17. Financijska imovina raspoloživa za prodaju - nastavak

Udjeli u otvorenim investicijskim fondovima

Slijedi detaljniji pregled udjela u otvorenim investicijskim fondovima na dan 31. prosinca 2017:

	Valuta		Trošak nabave		Nerealizirani dobiti/(gubici) 2017.		Fer vrijednost 2017.
ICF balanced	HRK		1.000		(585)		415
KD energija	HRK		200		(14)		186
Ilirika Azijski tigar	USD		552		199		751
Platinum global oportuniti	EUR		883		391		1.274
			2.635		(9)		2.626

Fer vrijednost udjela u otvorenim investicijskim fondovima na dan 31. prosinca 2017. utvrđena je na temelju zadnje cijene udjela fonda na datum vrednovanja.

Promjene ulaganja u otvorene investicijske fondove tijekom godine :

	2016.		2017.
Stanje 1. siječnja	2.481		2.583
Promjena fer vrijednosti udjela	102		43
Stanje 31. prosinca	2.583		2.626

Dionice i vlasnički udjeli

Vlasničke vrijednosnice koje kotiraju na aktivnim tržištima:

Serija	Valuta		Trošak nabave		Nerealizirani dobiti/(gubici)		Fer vrijednost 2017.
EHOS-R-A	HR		8.750		(25)		8.725

Banka je u posjedu 3.490 dionica Euroherc osiguranje d.d. po cijeni 2.500,00 kuna. Dionice kotiraju na MTP tržištu.

CREDO BANKA u stečaju d.d.
Financijski izvještaji
31. prosinca 2017. godine

Bilješke uz financijske izvještaje

17. Financijska imovina raspoloživa za prodaju - nastavak

Vlasničke vrijednosnice koje ne kotiraju na aktivnim tržištima:

	Postotak vlasništva	Djelatnost	Bančin udio u neto imovini			Ulaganje po trošku nabave		
			2016.		2017.	2016.		2017.
Credo nekretnine d.o.o.	100%	nekretnine	20		20	20		20
Žičara Učka d.o.o.	0,01%	građevinarstvo	20		20	20		20

Dana 19. travnja 2012. godine stečajna upraviteljica je donijela odluku o prestanku trgovačkog društva Credo nekretnine d.o.o. te je pokrenut postupak likvidacije.

18. Materijalna i nematerijalna imovina

a) MATERIJALNA IMOVINA

	Računal a	Namješt aj za rad	Motorn a vozila	Ured.str oj, telef. li cence za connect	Klime, op rema zaštite	Ostalo	Neraspo red. imov ina	Ukupno
Nabavna vrijednost								
Stanje 01. siječnja 2017.	7.859	1.469	47	1.002	1.086	401	5.399	17.263
Povećanje	-	-	-	-	-	3	-	3
Smanjenje	(1.951)	(105)	-	(22)	(138)	(3)	-	(2.219)
Stanje 31. prosinca 2017.	5.908	1.364	47	980	948	401	5.399	15.047
Ispravak vrijednosti								
Stanje 31. prosinca 2016	7.837	1.468	47	994	1.086	30	-	11.462
Smanjenje	(1.951)	(105)	-	(22)	(138)	(3)	-	(2.219)
Amortizacija	6	1	-	2	-	-	-	9
Stanje 31. prosinca 2017.	5.892	1.364	47	974	948	27	-	9.252
Neto knjigovodstveno stanje								
31. prosinca 2016.	22	1	-	8	-	371	5.399	5.801
31. prosinca 2017.	16	-	-	6	-	374	5.399	5.795

CREDO BANKA u stečaju d.d.
Financijski izvještaji
31. prosinca 2017. godine

Bilješke uz financijske izvještaje

Nakon proglašenja stečaja banka je pokrenula prodaju materijalne imovine (namještaja, opreme i vozila) putem javnih natječaja.

b) Nematerijalna imovina

	Aplikativni softver	Ostala nematerijalna imovina, licence za connect	Ukupno
Nabavna vrijednost			
Stanje 01.01. 2017.	10.472	288	10.760
Stanje 31.12. 2017.	10.472	288	10.760
Ispravak vrijednosti			
Stanje 01.01. 2017.	10.472	288	10.760
Amortizacija 2017.	-	-	-
Stanje 31. prosinca 2017.	10.472	288	10.760
Neto knjigovodstveno stanje			
01.01. 2017.	-	-	-
31.12. 2017.	-	-	-

19. Preuzeta imovina

	2016.		2017.
Imovina stečena u zamjenu za nenaplaćena potraživanja	46.552		35.356
Umanjenje vrijednosti	(10.975)		(8.081)
Ukupno	35.577		27.275

	2016.		2017.
Imovina stečena u zamjenu za nenaplaćena potraživanja	46.552		35.356
Potraživanja za naknade	1.372		1.349
Potraživanja za više plaćen porez na dobit	-		-
Ostalo	8.227		7.367
Umanjenje vrijednosti	(16.991)		(14.199)
Ukupno	39.160		29.873

CREDO BANKA u stečaju d.d.
Financijski izvještaji
31. prosinca 2017. godine

Bilješke uz financijske izvještaje

Promjene na umanjenju vrijednosti po ostaloj imovini su kako slijedi:

	2016. godina		2017. godina	
	Posebna rezervacija	Ispravak vrijednosti na osnovi grupne procjene	Posebna rezervacija	Ispravak vrijednosti na osnovi grupne procjene
Stanje 1. siječnja	14.474	-	16.991	-
Naplata i oslobađanja (Bilješka 10)	(5)	-	(739)	-
Nova umanjenja (Bilješka 10)	2.397	-	129	-
Otpis	(8)	-	(2.182)	-
Stanje 31. prosinca	16.991	-	14.199	-

Imovina stečena u zamjenu za nenaplaćena potraživanja

	2016.	2017.
Zemljište i zgrade	35.577	27.275

Promjene na imovini stečenoj u zamjenu za nenaplaćena potraživanja

Stanje 01. siječnja	44.020	35.577
Povećanja	24	-
Smanjenje	(5.298)	(11.196)
Usklađenje	(3.169)	2.894
Stanje 31. prosinca	35.577	27.275

Tijekom 2017. godine Banka je prodala imovinu stečenu u zamjenu za nenaplaćena potraživanja stečenu od 5 klijenata knjigovodstvenog iznosa 8.302 tisuća kuna i to za ukupan iznos od 6.981 tisuća kuna te je pritom ostvarila gubitak od prodaje preuzete imovine u iznosu od 1.321 tisuće kuna. Vrijednost preostale imovine stečene zamjenom za nenaplaćena potraživanja prema uvjerenju Uprave je iskazana po nadoknadioj vrijednosti, a temelji se na procjeni ovlaštenih procjenitelja.

CREDO BANKA u stečaju d.d.
Financijski izvještaji
31. prosinca 2017. godine

Bilješke uz financijske izvještaje

20. Obveze prema stečajnim vjerovnicima:

	2016.	2017.
Obveze prema stečajnom vjerovniku III višeg isplatnog reda	469.814	469.814
Obveze prema stečajnim vjerovnicima IV višeg isplatnog reda	165.173	165.088
Obveze prema stečajnim vjerovnicima V višeg isplatnog reda	388.647	388.583
Obveze prema stečajnim vjerovnicima VII višeg isplatnog reda	51.534	51.534
Ukupno	1.075.168	1.075.019

21. Ostale obveze

	2016.	2017.
Obveze za plaće radnika	128	129
Obveze prema dobavljačima	119	24
Ostale obveze	93	136
Ukupno	340	289

22. Rezervacije za obveze i troškove

Analiza rezerviranja

	2016.	2017.
Rezerviranja za potencijalne i preuzete obveze	-	-
Rezerviranja za sudske sporove	207	-
Ukupno	207	-

CREDO BANKA u stečaju d.d.
Financijski izvještaji
31. prosinca 2017. godine

Bilješke uz financijske izvještaje

23. Potencijalne i preuzete obveze

U sljedećoj tablici navedeni su ugovoreni iznosi izvanbilančnih financijskih instrumenata Banke:

	2016.	2017.
Preuzete obveze po kreditima	87	-
Ostale potencijalne obveze	11.799	11.799
	11.886	11.799
Umanjenje vrijednosti	-	-
Ukupno	11.886	11.799

Preuzete obveze po ugovorima o poslovnom najmu

Banka ima preuzete obveze temeljem 2 ugovora o poslovnom najmu. Buduća minimalna plaćanja najamnine temeljem navedenih poslovnih najмова su:

	2016.	2017.
Do 1 godine	207	207
Od 1 do 5 godina	569	362
Preko 5 godina	-	-
Ukupno	776	569

24. Redovne dionice i vlastite dionice

	Broj izdanih dionica	Redovne dionice	Vlastite dionice
Stanje 31. prosinca 2017.	300.080	120.032	-
Stanje 31. prosinca 2016.	300.080	120.032	-

Nominalni registrirani, upisani i uplaćeni dionički kapital sadrži 300.080 redovnih dionica (2016.: 300.080) nominalne vrijednosti 400,00 kuna svaka.

25. Zadržana dobit

Za 2016. godinu Banka je ostvarila gubitak u iznosu od 53.048 tisuća kuna.

CREDO BANKA u stečaju d.d.
Financijski izvještaji
31. prosinca 2017. godine

Bilješke uz financijske izvještaje

26. Novac i novčani ekvivalenti

U svrhu prikaza izvještaja o novčanom toku, novac i novčani ekvivalenti obuhvaćaju sljedeće iznose s dospijecem od najviše 90 dana:

	2016.		2017.
Novac i sredstva na žiro računima (Bilješka 13)	2.807		4.765
Potraživanja od drugih banaka (Bilješka 14 i 31)	224.739		227.551
Ukupno	227.546		232.316

27. Sredstva i izvori sredstava po poslovima u ime i za račun trećih osoba

	2016.		2017.
Vlada RH – razvojačeni branitelji	4.478		4.452
Ukupno	4.478		4.452

Banka upravlja sredstvima u ime i za račun pravnih osoba i građana koja su plasirana u obliku zajmova razvojačnim braniteljima. Ova sredstva vode se odvojeno od sredstava Banke.

CREDO BANKA u stečaju d.d.
Financijski izvještaji
31. prosinca 2017. godine

Bilješke uz financijske izvještaje

28. Kreditni rizik

Ukupna izloženost kreditnom riziku – bilančna i izvanbilančna

Na dan 31.12.2016. godine	Bruto plasmani	Rezerve na pojedinačnoj osnovi	Rezerve na skupnoj osnovi	Neto plasmani
A. Bilančna izloženost				
- Sredstva na žiro računu	2.799	-	-	2.799
- Potraživanja od drugih banaka	457.628	-	-	457.628
- Imovina raspoloživa za prodaju	11.348	-	-	11.348
- Imovina koja se drži do dospeljeća	1.769	(1.002)	-	767
- Zajmovi klijentima	877.069	(520.713)	-	356.356
- potpuno nadoknadivi	63.101	-	-	63.101
- djelomično nadoknadivi	606.140	(312.885)	-	293.255
- potpuno nenadoknadivi	207.828	(207.828)	-	-
- Naknade i ostala sredstva	9.599	(6.016)	-	3.583
Ukupno bilančna izloženost	1.360.212	(527.731)	-	832.481
B. Izvanbilančna izloženost			-	
- Klijenti			-	
- potpuno nadoknadivi	11.886		-	11.886
- djelomično nadoknadivi	-		-	
- potpuno nenadoknadivi	-		-	
Ukupno izvanbilančna izloženost	11.886	-	-	11.886
Ukupna izloženost (a+b)	1.372.106	(527.731)	-	844.367

CREDO BANKA u stečaju d.d.
Financijski izvještaji
31. prosinca 2017. godine

Bilješke uz financijske izvještaje

28. Kreditni rizik (nastavak)

Na dan 31.12. 2017. godine	Bruto plasmani	Rezerve na pojedinačnoj osnovi	Rezerve na skupnoj osnovi	Neto plasmani
A. Bilančna izloženost				
- Sredstva na žiro računu	4.765	-	-	4.765
- Potraživanja od drugih banaka	474.115	-	-	474.115
- Imovina raspoloživa za prodaju	11.391	-	-	11.391
- Imovina koja se drži do dospeljeća	1.769	(1.002)	-	767
- Zajmovi klijentima	878.241	(510.732)	-	367.509
- potpuno nadoknadivi	59.220	-	-	59.220
- djelomično nadoknadivi	610.890	(302.601)	-	308.289
- potpuno nenadoknadivi	208.131	(208.131)	-	-
- Naknade i ostala sredstva	8.584	(5.986)	-	2.598
Ukupno bilančna izloženost	1.378.865	(517.720)	-	861.145
B. Izvanbilančna izloženost			-	
- Klijenti			-	
- potpuno nadoknadivi	11.799		-	11.799
- djelomično nadoknadivi	-		-	
- potpuno nenadoknadivi	-		-	
Ukupno izvanbilančna izloženost	11.799	-	-	11.799
Ukupna izloženost (a+b)	1.390.664	(517.720)	-	872.944

CREDO BANKA u stečaju d.d.
Financijski izvještaji
31. prosinca 2017. godine

Bilješke uz financijske izvještaje

Udio rezervi u zajmovima klijentima

	2016.		2017.	
	Zajmovi klijentima (%)	Udio rezervi u zajmovima (%)	Zajmovi klijentima (%)	Udio rezervi u zajmovima (%)
Potpuno nadoknadivi	7,19	-	6,74	-
Djelomično nadoknadivi	69,11	59,29	69,56	58,45
Potpuno nenadoknadivi	23,70	39,38	23,70	40,20
Ukupno	100,0	98,67	100,0	98,65

29. Valutni rizik

Banka je imala slijedeću deviznu poziciju na dan 31.prosinca 2017.godine

Stanje 31.12. 2017.	EUR	USD	HRK	Ostale valute	Ukupno
Imovina					
Novac i sredstva na žiro računu	87	85	4.593	-	4.765
Potraživanja od drugih banaka	11.679	-	462.436	-	474.115
Zajmovi i potraživanja	8.770	792	357.947	-	367.509
- valutna klauzula	239.765	-	(239.765)	-	0
Ulaganja koja se drže do dospelosti	-	-	767	-	767
Financijska imovina raspoloživa za prodaju	-	-	11.391	-	11.391
- valutna klauzula	751	1.274	(2.025)	-	0
Nekretnine i oprema	-	-	5.795	-	5.795
Ostala sredstva	3	-	29.870	-	29.873
Ukupna imovina	261.055	2.151	631.009	-	894.215
Obveze					
Obveze prema stečajnim vjerov.	-	-	1.075.019	-	1.075.019
Ostale obveze	-	-	289	-	289
Rezerviranja	-	-	-	-	-
Ukupne obveze	-	-	1.075.308	-	1.075.308
Neto bilanca	261.055	2.151	(444.299)	-	(181.093)
Izvanbilančne stavke	-	-	11.799	-	11.799
Kreditne obveze	-	-	-	-	-

CREDO BANKA u stečaju d.d.
Financijski izvještaji
31. prosinca 2017. godine

Bilješke uz financijske izvještaje

Stanje 31.12.2016.	EUR	USD	HRK	Ostale valute	Ukupno
Imovina					
Novac i sredstva na žiro računu	88	98	2.621	-	2.807
Potraživanja od drugih banaka	11.704	-	445.924	-	457.628
Zajmovi i potraživanja	8.885	906	346.565	-	356.356
- valutna klauzula	268.021	-	(268.021)	-	0
Ulaganja koja se drže do dospelja	-	-	767	-	767
Financijska imovina raspoloživa za prodaju	-	-	11.348	-	11.348
- valutna klauzula	641	1.307	(1.948)	-	0
Nekretnine i oprema	-	-	5.801	-	5.801
Ostala sredstva	3	-	39.157	-	39.160
Ukupna imovina	289.342	2.311	582.214	-	873.867
Obveze					
Obveze prema stečajnim vjerovni.	-	-	1.075.168	-	1.075.168
Ostale obveze	9	-	331	-	340
Rezerviranja	-	-	207	-	207
Ukupne obveze	9	-	1.075.706	-	1.075.715
Neto bilanca	289.333	2.311	(493.492)	-	(201.848)
Izvanbilančne stavke			11.799	-	11.799
Kreditne obveze	-	-	87	-	87

Analiza osjetljivosti na valutni rizik

Banka je uglavnom izložena prema EUR i USD. U idućoj tablici je analizirana osjetljivost Banke na povećanje i smanjenje tečaja kune od 10% u odnosu na relevantne strane valute. Stopa osjetljivosti od 10% je stopa koja se koristi u internim izvješćima o valutnom riziku i predstavlja procjenu stečajne upraviteljice o realno mogućim promjenama valutnih tečajeva. Analiza osjetljivosti uključuje sve otvorene stavke u stranoj valuti i njihovo preračunavanje na kraju razdoblja se usklađuje temeljem 10-postotne promjene valutnih tečajeva. Pozitivan broj pokazuje smanjenje dobiti ako je hrvatska kuna u odnosu na predmetnu valutu ojačala 10%. U slučaju pada vrijednosti hrvatske kune za 10% u odnosu na predmetnu valutu dolazi do povećanja dobiti.

CREDO BANKA u stečaju d.d.
Financijski izvještaji
31. prosinca 2017. godine

Bilješke uz financijske izvještaje

29. Valutni rizik (nastavak)

Valuta na dan 31. prosinca 2016. godine	Pretpostavljeno povećanje srednjeg tečaja HNB-a	Utjecaj na račun dobitka i gubitka	Utjecaj na račun dobitka i gubitka	Utjecaj na račun dobitka i gubitka
		Imovina Banke	Obveze Banke	Neto
EUR	10%	28.934	1	28.933
USD	10%	231	-	231
Ostale valute	10%	-	-	-

Valuta na dan 31. prosinca 2017. godine	Pretpostavljeno povećanje srednjeg tečaja HNB-a	Utjecaj na račun dobitka i gubitka	Utjecaj na račun dobitka i gubitka	Utjecaj na račun dobitka i gubitka
		Imovina Banke	Obveze Banke	Neto
EUR	10%	26.105	-	26.105
USD	10%	215	-	215
Ostale valute	10%	-	-	-

CREDO BANKA u stečaju d.d.
Financijski izvještaji
31. prosinca 2017. godine

Bilješke uz financijske izvještaje

30. Kamatni rizik

Kamatna osjetljivost sredstava, obveza i izvanbilančnih stavki

Kamatni rizik je rizik od promjene vrijednosti financijskog instrumenta uslijed promjena kamatnih stopa na tržištu. Stoga je razdoblje za koje je utvrđena fiksna kamatna stopa pokazatelj u kojoj mjeri je instrument izložen kamatnom riziku. U sljedećoj tablici prikazana je izloženost Banke kamatnom riziku na temelju ugovornog dospijeća njezinih financijskih instrumenata, odnosno datuma iduće promjene kamatne stope na instrumente čija cijena se mijenja prema tržišnim stopama prije dospijeća.

Kamatonosne imovina na poziciji Zajmovi i potraživanja ovisna je isključivo o promjeni zakonske zatezne kamatne stope na plasmane pravnim i fizičkim osobama i Banka nema utjecajan na njenu promjenu.

Obveze banke nisu kamatonosne, te nisu osjetljive na promjene kamatnih stopa na tržištu.

Stanje 31.12. 2017.	do 1 mjesec	od 1- 3.mj.	od 3-12 mjeseci	od 1-3 godina	preko 3 godina	Beska- matno	Ukupno
Imovina							
Novac i sreds. na žiro računu	-	-	-	-	-	4.765	4.765
Potraživanja od drugih banaka	-	227.551	246.564	-	-	-	474.115
Zajmovi i potraživanja	-	-	-	-	-	367.509	367.509
Ulaganja koja se drže do dospj.	767	-	-	-	-	-	767
Financ. imovina raspol.za prodaju	11.351	-	-	-	-	40	11.391
Nekretnine i oprema	-	-	-	-	-	5.795	5.795
Ostala sredstva	-	-	-	-	-	29.873	29.873
Ukupna imovina	12.118	227.551	246.564	-	-	407.982	894.215
Obveze							
Obveze prema stečajnim vjerovn.	-	-	-	-	-	1.075.019	1.075.019
Ostale obveze	-	-	-	-	-	289	289
Rezerviranja	-	-	-	-	-	-	-
Ukupne obveze	-	-	-	-	-	1.075.308	1.075.308
Bilančna neusklađenost osjetljivosti na kamatni rizik	12.118	227.551	246.564	-	-	(667.326)	(181.093)

CREDO BANKA u stečaju d.d.
Financijski izvještaji
31. prosinca 2017. godine

Bilješke uz financijske izvještaje

30. Kamatni rizik

Stanje 31.12. 2016.	do 1 mjesec	od 1- 3.mj.	od 3-12 mjeseci	od 1-3 godina	prek o 3 godi na	Beska- matno i kamatno neosjetljiv o	Ukupno
Imovina							
Novac i sred. na žiro rač.	-	-	-	-	-	2.807	2.807
Potraživ. od drugih banaka	-	223.758	233.870	-	-	-	457.628
Zajmovi i potraživanja	-	-	-	-	-	356.525	356.356
Ulag. koja se drže do dospi.	767	-	-	-	-	-	767
Financ. imov. rasp za prodaju	11.308	-	-	-	-	40	11.348
Nekretnine i oprema	-	-	-	-	-	5.801	5.801
Ostala sredstva	-	-	-	-	-	39.160	39.160
Ukupna imovina	12.075	223.758	233.870	-	-	404.164	873.867
Obveze							
Obveze prema stečajnim vjerovn.	-	-	-	-	-	1.075.168	1.075.168
Ostale obveze	-	-	-	-	-	340	340
Rezerviranja	-	-	-	-	-	207	207
Ukupne obveze	-	-	-	-	-	1.075.715	1.075.715
Bilančna neusklađenost osjetljivosti na kamatni rizik	12.075	223.758	233.870	-	-	(671.551)	(201.848)

CREDO BANKA u stečaju d.d.
Financijski izvještaji
31. prosinca 2017. godine

Bilješke uz financijske izvještaje

31. Rizik likvidnosti

Rizik likvidnosti predstavlja moguće potrebu Banke za osiguravanjem sredstava radi isplata po preuzetim obvezama povezanim s financijskim instrumentima.

U sljedećoj tablici analizirana su sredstva i obveze Banke svrstana u odgovarajuća preostala razdoblja od datuma bilance do ugovornog dospjeća.

Na temelju razboritog razmatranja mogućnosti naplate za poziciju Zajmovi i potraživanja nije realno očekivati realizaciju u razdobljima dospjeća „do ugovorenog dospjeća“ kako je izloženo u tablici.

Stanje 31.12. 2017.	do 1 mjesec	od 1-3 mj.	od 3-12 mjeseci	od 1-3 godina	preko 3 godina	Ukupno
Imovina						
Novac i sredstva na žiro računu	4.765					4.765
Potraživanja od drugih banaka	-	227.551	246.564			474.115
Zajmovi i potraživanja	367.509					367.509
Ulaganja koja se drže do dospij.	767					767
Financijs. imov. raspo. za prodaju	11.351				40	11.391
Nekretnine i oprema					5.795	5.795
Ostala sredstva	29.873					29.873
Ukupna imovina	414.265	227.551	246.564	-	5.835	894.215
Obveze						
Obveze prema stečajnim vjerovn.	1.075.019					1.075.019
Ostale obveze	289					289
Rezerviranja				-		-
Ukupne obveze	1.075.308	-	-	-	-	1.075.308
Neto neusklađenost likvidnosti	(661.043)	227.551	246.564	-	5.835	(181.093)
Stanje 31.prosinca 2016.						
Ukupna sredstva	410.398	224.739	232.889	-	5.841	873.867
Ukupne obveze	1.075.508	-	-	207	-	1.075.715
Neto neusklađenost likvidnosti	(665.110)	224.739	232.889	(207)	5.841	(201.848)

CREDO BANKA u stečaju d.d.
Financijski izvještaji
31. prosinca 2017. godine

Bilješke uz financijske izvještaje

31. Rizik likvidnosti

Stanje 31.12.2016.	do 1 mjesec	od 1-3 mj.	od 3-12 mjeseci	od 1-3 godina	preko 3 godina	Ukupno
Imovina						
Novac i sredstva na žiro računu	2.807					2.807
Potraživanja od drugih banaka	-	224.739	232.889			457.628
Zajmovi i potraživanja	356.356					356.356
Ulaganja koja se drže do dospijeca	767					767
Financijska imovina raspoložive za prodaju	11.308				40	11.348
Nekretnine i oprema					5.801	5.801
Ostala sredstva	39.160					39.160
Ukupna imovina	410.398	224.739	232.889	-	5.841	873.867
Obveze						
Obveze prema stečajnim vjerovnicima	1.075.168					1.075.168
Ostale obveze	340					340
Rezerviranja				207		207
Ukupne obveze	1.075.508	-	-	207	-	1.075.715
Neto neusklađenost likvidnosti	(665.110)	224.739	232.889	(207)	5.841	(201.848)
Stanje 31.prosinca 2015.						
Ukupna sredstva	487.511	211.774	220.948	-	6.784	927.017
Ukupne obveze	1.075.712	-	-	207	-	1.075.919
Neto neusklađenost likvidnosti	(588.201)	211.774	220.948	(207)	6.784	(148.902)

32. Procjena fer vrijednosti financijske imovine i financijskih obveza

Fer vrijednost financijskog instrumenta je iznos po kojem se sredstvo može razmijeniti ili obveza podmiriti između obaviještenih i spremnih strana u transakciji pred pogodbom. Fer vrijednost se temelji na kotiranim tržišnim cijenama ako su dostupne. Međutim, tržišne cijene za značajan dio financijskih instrumenata Banke nisu dostupne. U tim okolnostima, fer vrijednost se procjenjuje primjenom modela diskontiranog novčanog tijeka ili drugih odgovarajućih tehnika za utvrđivanje cijena. Promjene u pretpostavkama na kojima se temelje procjene, uključujući diskontne stope i procijenjene buduće novčane tokove, značajno utječu na procjene. Iz tog razloga, procijenjene fer tržišne vrijednosti ne moraju se nužno realizirati prodajom financijskog instrumenta u sadašnjem trenutku.

CREDO BANKA u stečaju d.d.
Financijski izvještaji
31. prosinca 2017. godine

Bilješke uz financijske izvještaje

U procjeni fer vrijednosti financijskih instrumenata Banke korištene su sljedeće metode i pretpostavke:

Novac i sredstva kod središnje banke

Knjigovodstveni iznosi novca i sredstava na računima odgovaraju njihovim fer vrijednostima.

Potraživanja od drugih banaka


Procijenjena fer vrijednost potraživanja od drugih banaka koja dospijevaju u roku od najviše 180 dana približne su njihovim knjigovodstvenim iznosima. Fer vrijednost drugih potraživanja od banaka procjenjuje se na temelju analize diskontiranog novčanog toka primjenom kamatnih stopa koje se trenutno nude za ulaganja pod sličnim uvjetima (tržišne stope usklađene za kreditni rizik).

Ulaganja u posjedu do dospijeća

Fer vrijednost vrijednosnica u posjedu do dospijeća izračunavaju se diskontiranjem budućih novčanih tokova primjenom važećih stopa na tržištu.

Zajmovi i potraživanja

Fer vrijednost zajmova s varijabilnim prinosom, a čija cijena se redovito preispituje i kod kojih nisu zapažene nikakve značajne promjene u kreditnom riziku uglavnom su približne njihovim knjigovodstvenim iznosima. Fer vrijednost zajmova s fiksnom kamatnom stopom procjenjuje se na temelju analize diskontiranog novčanog tijeka primjenom trenutno važećih kamatnih stopa na zajmove na koje se primjenjuju slični uvjeti ili koji imaju slična kreditna obilježja. Fer vrijednost zajmova klijentima koji ne otplaćuju svoje obveze procjenjuje se na temelju analize diskontiranog novčanog toka ili procijenjene vrijednosti instrumenta osiguranja za predmetni zajam. Zajmovi s fiksnom kamatnom stopom predstavljaju samo dio ukupnog knjigovodstvenog iznosa te je stoga fer vrijednost ukupnih zajmova i predujmova klijentima približna knjigovodstvenim iznosima na datum bilance.



credo banka
u stečaju d.d.